

2. Logga in i Lifecare utförare – privata verksamheter

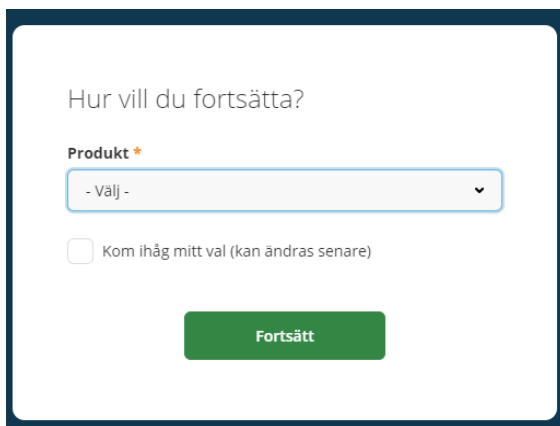
1. Använd länken nedan för att logga in i Lifecare utförare.

https://lifecare.jarfalla.se/WE.Flow3?Domain=Jarfalla_SOC&Actor=Actor_Professional&IDPMethod=saml


Du ska använda **webbläsaren Chrome** när du loggar in i Lifecare utförare.


Bilden nedan visas på din skärm.

2. Klicka på Mobilt BankID och logga in via ditt mobila BankID via samma eller annan enhet.

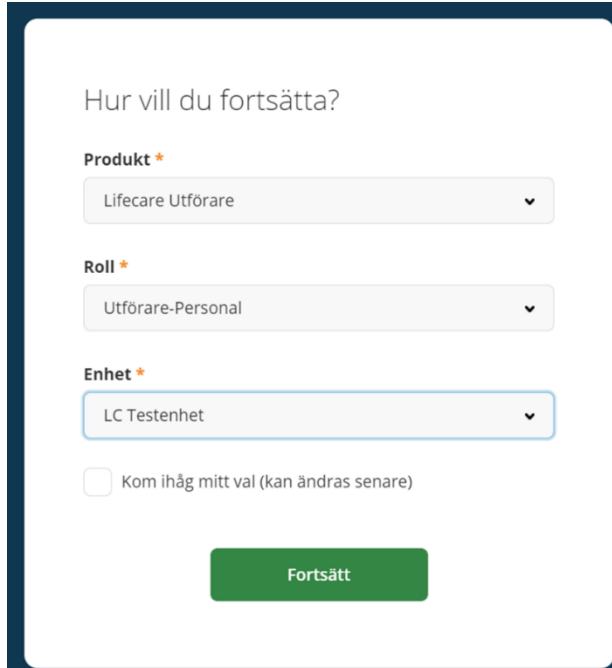


3. Välj produkt: **Lifecare utförare** och **Fortsätt**.

4. Klicka på pilen  vid Roll och välj **Utförare – personal**


Klicka på pilen  vid Enhet och välj din **enhet/arbetsplats**.

Klicka på **Fortsätt**.




Hur vill du fortsätta?


Produkt *

Lifecare Utförare 

Roll *

Utförare-Personal 

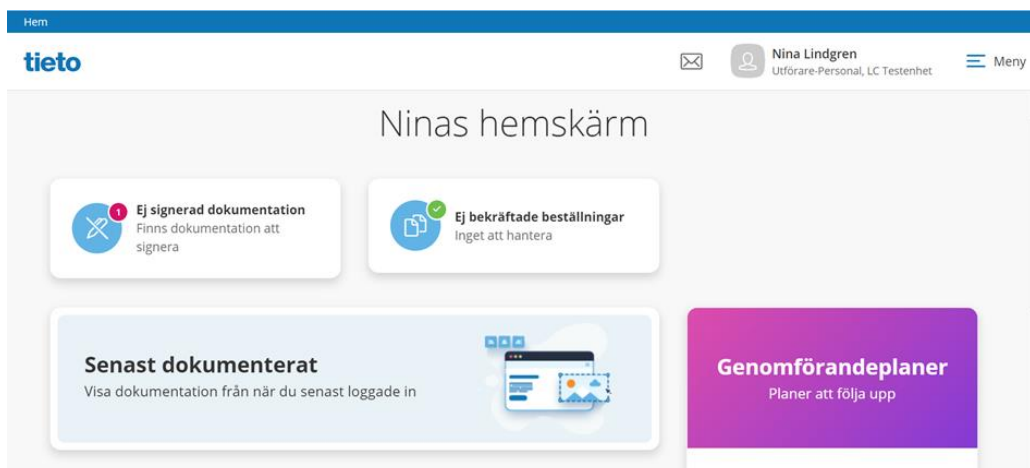
Enhet *

LC Testenhet 




Kom ihåg mitt val (kan ändras senare)

Fortsätt

5. Nu kommer du till din hemskärm, se bild nedan.




Hem

tieto   **Nina Lindgren**
Utförare-Personal, LC Testenhet  Meny

Ninas hemskärm

Ej signerad dokumentation
Finns dokumentation att signera

Ej bekräftade beställningar
Inget att hantera

Senast dokumenterat
Visa dokumentation från när du senast loggade in 

Genomförandeplaner
Planer att följa upp