



KOD ARKITEKTER AB  
Riddargatan 30, S-114 57  
Stockholm  
www.kodarkitekter.se

Dokument	<b>A-00 HANDLINGSFÖRTECKNING HR</b>		Sida 1 av 2
Uppdrag	<b>KVARTER 18 BARKARBYSTADEN III</b>		Uppdragsansvarig [REDACTED]
Status	<b>BYGGLOVHANDLING</b>		Projektnummer 17-270
Ritningsnummer	Ändr bet	Status	Datum 2019-12-17
Ritningens benämning	Skala (A1)	Ritningsdatum	Rev Datum

## **00 BESKRIVNINGAR OCH ILLUSTRATIONER**

A-00			
A-00-14	UTV. MATERIAL - OCH KULÖRBESKRIVNING		2019-11-15
A-00-15	UTV. ILLUSTRATIONSBLAGA (komplettering)		2019-12-17
A-00-16	ANTAL P-PLATSER, CYKEL, FRD	-	2019-12-17
-	NYBYGGNADSKARTA	1:500	2019-11-15

## **01 SAMMANSATT REDOVISNING**

A-01.1 ÖVERSIKT			
A-01.1-02	SITUATIONSPLAN	1:500	2019-10-30

## **40 SAMMANSATT REDOVISNING**

A-40.1 PLANER			
A-40.1-000	PLANER - FÖRKLARINGAR, FÖRESKRIFTER OCH HÄNVISNINGAR	-	2019-10-30

A-40.1-10	PLAN 10	1:200	2019-12-17
A-40.1-11	PLAN 11	1:200	2019-12-17
A-40.1-12	PLAN 12	1:200	2019-12-17
A-40.1-13	PLAN 13	1:200	2019-12-17
A-40.1-14	PLAN 14	1:200	2019-12-17
A-40.1-15	PLAN 15	1:200	2019-12-17
A-40.1-16	PLAN 16	1:200	2019-12-17
A-40.1-17	TAKPLAN	1:200	2019-10-30

### A-40.1 PLANER - DELPLANER


A-40.1-210	HUS 2-3, PLAN 10	1:100	2019-12-17
A-40.1-211	HUS 2-3, PLAN 11	1:100	2019-12-17
A-40.1-212	HUS 2-3, PLAN 12	1:100	2019-12-17
A-40.1-213	HUS 2-3, PLAN 13-15	1:100	2019-12-17
A-40.1-216	HUS 2-3, PLAN 16	1:100	2019-12-17
A-40.1-410	HUS 4, PLAN 10	1:100	2019-12-17
A-40.1-411	HUS 4, PLAN 11	1:100	2019-12-17
A-40.1-412	HUS 4, PLAN 12-14	1:100	2019-12-17
A-40.1-415	HUS 4, PLAN 15	1:100	2019-12-17

### A-40.2 SEKTIONER

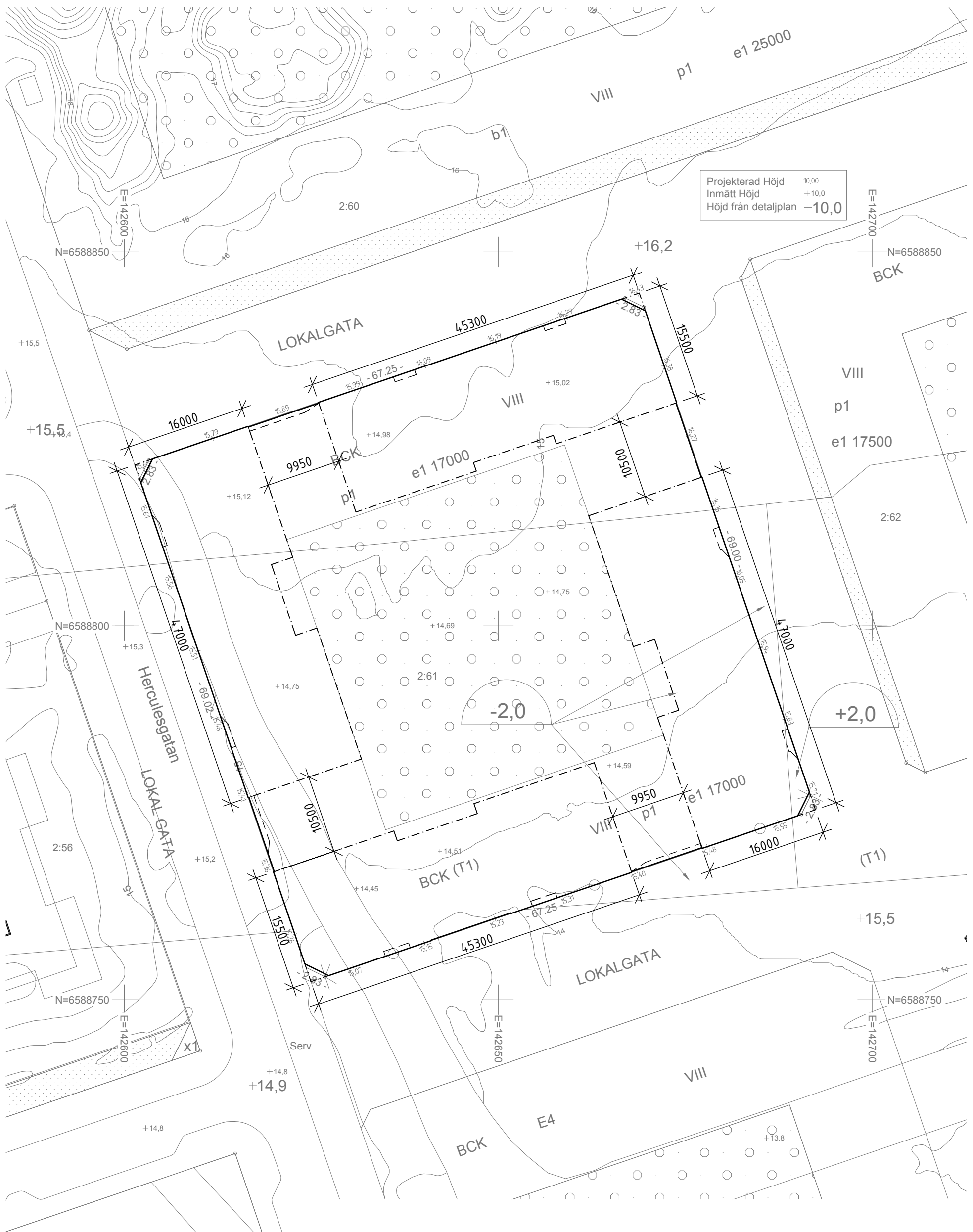
A-40.2-01	SEKTION A-A, B-B, C-C	1:200	2019-11-28
A-40.2-101	SEKTION J-J	1:50	2019-11-15
A-40.2-104	SEKTION M-M	1:50	2019-11-15

### A-40.3 FASADER

A-40.3-01	FASAD MOT NORR OCH SÖDER	1:200	2019-12-17
A-40.3-02	FASAD MOT ÖSTER OCH VÄSTER	1:200	2019-10-30
A-40.3-03	FASAD MOT NORR, GÅRD	1:200	2019-10-30
A-40.3-04	FASAD MOT SÖDER; GÅRD	1:200	2019-10-30
A-40.3-05	FASAD MOT ÖSTER OCH VÄSTER GÅRD	1:200	2019-10-30

 KOD ARKITEKTER AB Riddargatan 30, S-114 57 Stockholm www.kodarkitekter.se		Dokument		Sida 2 av 2	
		<b>A-00 HANDLINGSFÖRTECKNING HR</b>		Uppdragsansvarig [REDACTED]	
		Uppdrag		Projektnummer	
		<b>KVARTER 18 BARKARBYSTADEN III</b>		<b>17-270</b>	
Ritningsnummer		Status		Rev Datum	
		<b>BYGGLOVHANDLING</b>			
	Ändr bet	Status	Ritningens benämning	Skala (A1)	Rev Datum
<b>42 YTTERVÄGG</b>					
A-42.6 UTVÄNDIGA DETALJER					
A-42.6-001		UTVÄNDIGA VERTIKALDETALJER	1:5		2019-11-15
A-42.6-002		UTVÄNDIGA VERTIKALDETALJER	1:5		2019-11-15
A-42.6-003		UTVÄNDIGA VERTIKALDETALJER	1:5		2019-11-15
A-42.6-004		UTVÄNDIGA VERTIKALDETALJER	1:5		2019-11-15
A-42.6-005		UTVÄNDIGA VERTIKALDETALJER	1:5		2019-11-15
A-42.6-010		UTVÄNDIGA HORIZONTALDETALJER	1:5		2019-11-15
A-42.6-020		VERTIKALA DETALJSNITT	1:5		2019-11-15
<b>90 ÖVRIGT</b>					
A-91.1 AREA					
A-99.1-01		BTA LJUS/MÖRK	1:500		2019-10-30
A-99.1-02		BOA/LOA	1:500		2019-12-17
A-99.1-04		BTA OVAN/UNDER MARK	1:500		2019-12-17
A-99.1 BRAND					
A-99.1-10		PLAN 10	1:200		2019-11-28
A-99.1-11		PLAN 11	1:200		2019-11-28
A-99.1-12		PLAN 12	1:200		2019-11-28
A-99.1-13		PLAN 13	1:200		2019-11-28
A-99.1-14		PLAN 14	1:200		2019-11-28
A-99.1-15		PLAN 15	1:200		2019-11-28
A-99.1-16		PLAN 16	1:200		2019-11-28
<b>LANDSKAP</b>					
L-00-01		ILLUSTRATIONSBILAGA	-		2019-10-30
L-31.1-01		MARKPLANERINGSPLAN MED HÖJDER OCH UTRUSTNING	1:200		2019-10-30
L-31.2-01		MARKSEKTIONER	1:200		2019-10-30
L-91.1-01		GRÖNYTEFAKTOR	1:200		2019-10-30

Projekterad Höjd 10,00  
 Inmätt Höjd +10,0  
 Höjd från detaljplan +10,0



S:\arkCAD\CAD2019\_Gemensamt\_Teknisk\Templater\UF1\_lopp\_ark\_R18.dwg

Bygg- och miljöförvaltningen  
 Kart och GIS  
 Telefon: 08-58028500  
 e-post: tekniskanamnden@jarfalla.se

Till denna karta hör särskild beskrivning

Dnr U19-125-1

### NYBYGGNADSKARTA ÖVER Barkarby 2:61

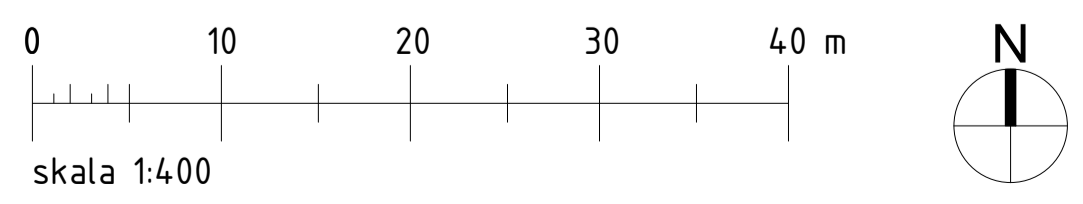
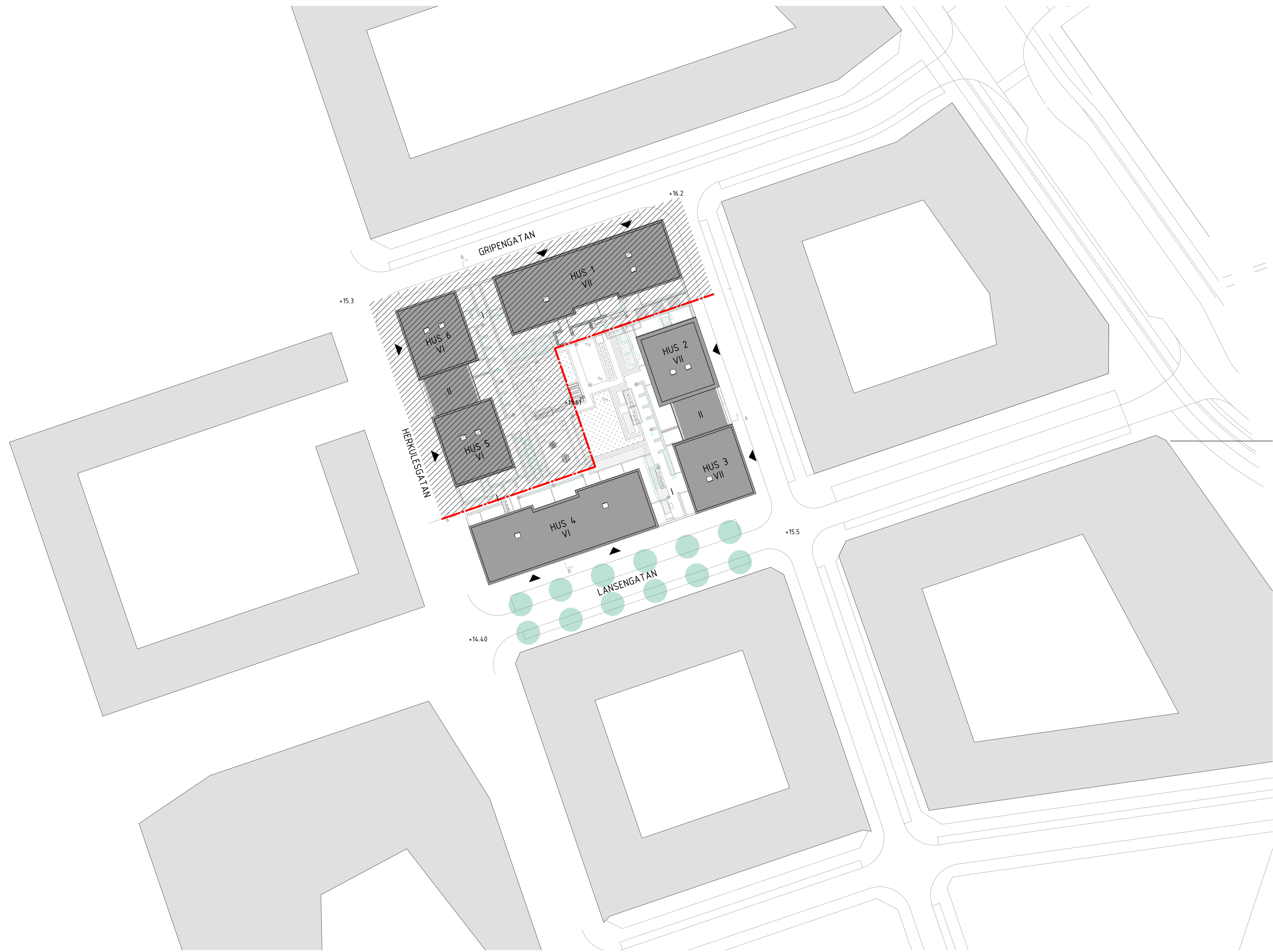
i Järfälla kommun

Upprättad 2019-07-02

Skala 1:500 Koordinatssystem Plan: Sweref 99 18 00 Höjd: RH2000

Beträffande lägesuppgifter för eventuella el-, tele- och fjärrvärmeledningar samt fiberoptiska kablar hänvisas till respektive ledningsdragare.

För Kart och GIS	För VA-enheten
RITAD BE	LN
KONTROLL BE	LN



BET	ANT	ÄNDRINGEN AVSER	DATUM	SEN
<b>BYGGLOVHANDLING</b>				
LOKALISERINGSFIGUR				
PLAN		SEKTION		
<b>BARKARBY Kv 18</b>				
<input checked="" type="checkbox"/> A KOD Arkitekter AB <a href="http://www.kodarkitekter.se">www.kodarkitekter.se</a>				
UPPRAG NR 17-270		RITNINGSANSVARIG LL		PROJEKTERINGSANSVARIG N.Rafinia
				UPPRAGSMAN S. Hederus
DATUM 2019.10.30		REV./REL. DATUM		
<b>SITUATIONSPLAN</b>				
FORMAT A1	SKALA 1500	NUMMER A-01.1-02	BET	

2019-10-29 18:47:23

# FÖRKLARINGAR, FÖRESKRIFTER OCH HÄNVISNINGAR

## FÖRKLARINGAR

ALLA MÅTT ANGES I MILLIMETER.

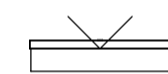
HÖJDSYSTEM RH2000.  
ALLA PLUSHÖJDER ANGES I METER.  
PLUSHÖJDER AVSER FÄRDIGT GOLV OM INGET ANNAT ANGES.  
PLUSHÖJDER AVSEENDE MARK ENLIGT LA.

### FÖRKORTNINGAR

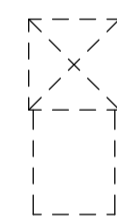
BGV = BRANDGASVENTILATION  
BV = BARNVAGNSFÖRRÅD  
DA = ARMBÅGSKNAPP FÖR DÖRRAUTOMATIK  
EL = ELNISCH  
F = FRYS  
G = GARDEROB  
HKP = HANDIKAPPLATS  
K = KYL  
KF = KYL & FRYS  
KLK = KLÄDKAMMARE  
KM = KOMBIMASKIN  
L = LINNESKÅP  
LAST.C = LASTCYKELPLATS  
LGH-FRD = LÄGENHETSFÖRRÅD  
MM = MULTIMEDIASKÅP  
P = BILPLATS  
PB = POSTBOX  
RH = RUMSHÖJD, I METER  
RS = RULLSTOLS FÖRRÅD  
SB = SITTBÄNK  
SR = STUPRÖR  
SPV = SPILLVATTENVÄXLARE  
ST = STÅDSKÅP  
TM = TVÄTTMASKIN  
TRH = TRAPPHUS  
TS = TÖMNINGSSKÅP  
TT = TORKTUMLARE  
ÖFG = ÖVER FÄRDIGT GOLV

### SYMBOLER




▶ = ENTRÉPIL TRAPPHUS  
▷ = ENTRÉPIL LOKALER

 = TV-PLACERING

 = SPISHÄLL MED UGN

 = PLATS FÖR DISKMASKIN

### BRANDCELLSGRÄNSER

 = EI30  
 = EI60  
 = REI90-M

### LINJEFÖRKLARING

--- = UNDERTAK

## FÖRESKRIFTER

### CYKELSTÄLL

EN- OCH TVÅVÅNINGSTÄLL ENL. TYPRUMSBESKRIVNING.  
INFÄSTNING I BETONGVÄGGAR SKER MED GUMMIMELLANLÄGG  
OCH GUMMIFÖRSEDD MONTAGESKRUV ENL. AKUSTIKPROGRAM.

### CYKELVERKSTAD

UTRUSTAS ENL. TYPRUMSBESKRIVNING.

### FÖRRÅDSVÄGGAR

GALLERVÄGGAR AV TYP TROAX, ELLER LIKNANDE.  
MÅTT ANPASSAS PÅ PLATS, ANSLUTS MOT TAK.

INFÄSTNING I BETONGVÄGGAR OCH TAK SKER MED  
GUMMIMELLANLÄGG OCH GUMMIFÖRSEDD MONTAGESKRUV ENL.  
AKUSTIKPROGRAM.

### VÄGGAR

VÄGGÖPPNING I VÄGGAR, HÖJD 2100mm ÖFG.

## HÄNVISNINGAR

### PLANRITNINGAR:

A-40.1-10 - A-40.1-16  
A-40.1-10 - A-40.1-516

### SEKTIONER:

A-40.2-01

### FASADER:

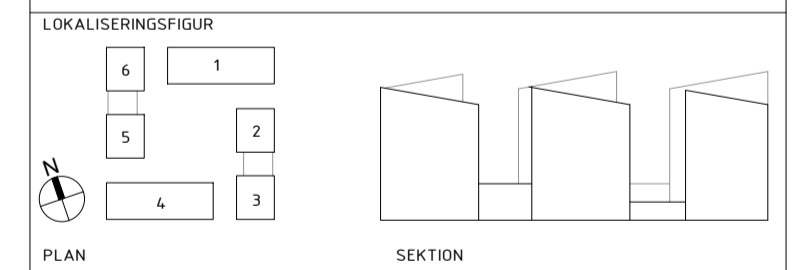
A-40.3-01 - A-40.3-05

### TAKPLAN:

A-40.1-17

BET	ANT	ÄNDRINGEN AVSER	DATUM	SIGN

## BYGGLOVHANDLING



## BARKARBY Kv 18

✕ A KOD Arkitekter AB [www.kodarkitekter.se](http://www.kodarkitekter.se)

UPPRORAG NR 17-270	RITNINGANSVARIG NR	PROJEKTERINGSANSVARIG N.Rafinia
DATUM 2019.10.30		UPPRORAGSMAN S. Hederus

REV./REL.	DATUM

PLANER - FÖRKLARINGAR, FÖRESKRIFTER  
OCH HÄNVISNINGAR

FÖRHAT	SKALA	NUMMER	BET
A1		A-40.1-000	

## FÖRKLARINGAR

ALLA MÅTT ANGES I MILLIMETER.

HÖJDSYSTEM RH2000.

ALLA PLUSHÖJDER ANGES I METER.

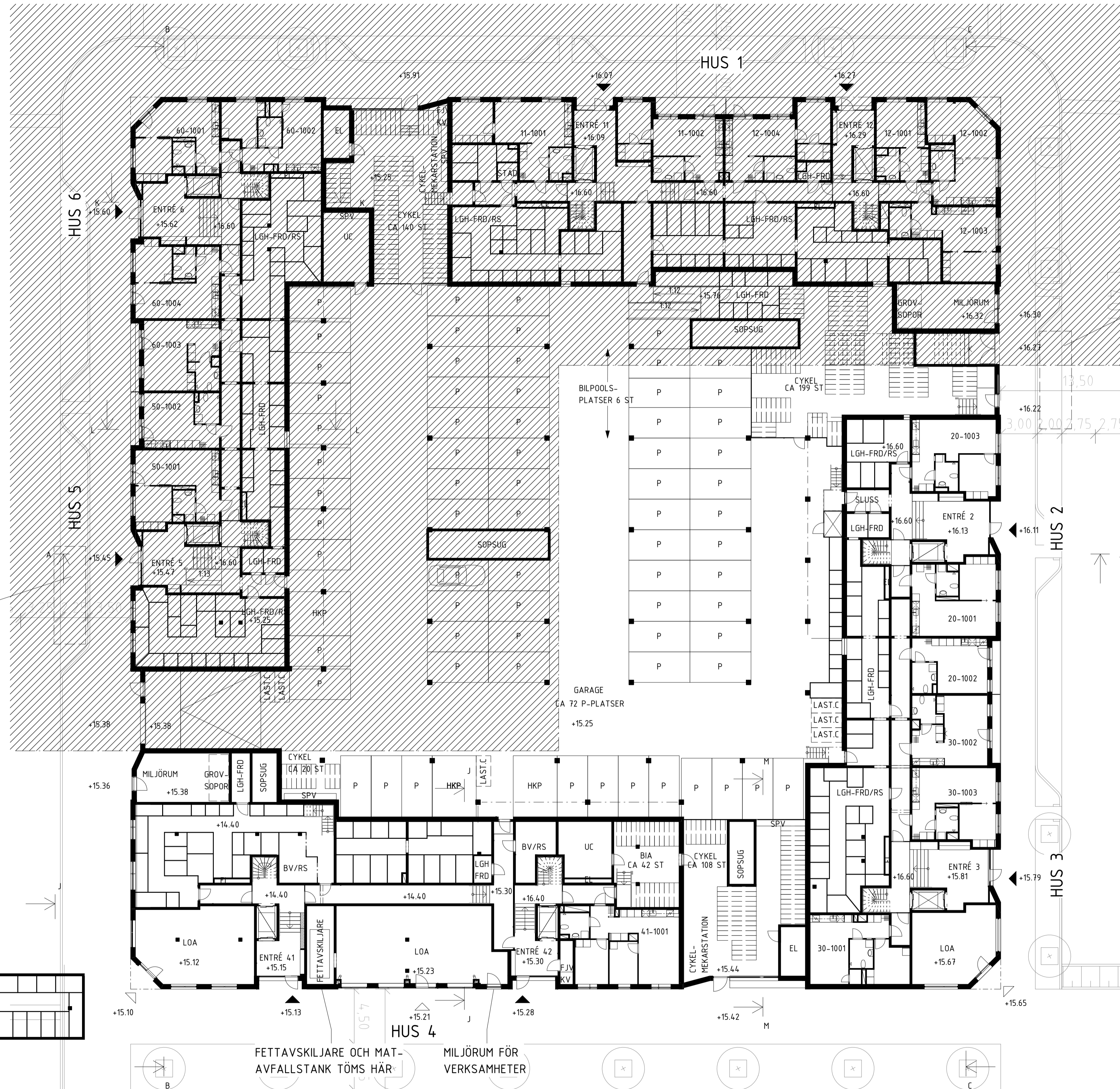
PLUSHÖJDER AVSER FÄRDIGT GOLV OM INGET ANNAT ANGES.

MARKHÖJDER VID ENTRÉER ÄR INSYFTEDE FRÅN UNDERLAG FRÅN JÄRFALLA KOMMUN RITNING: T1-B054-31.1-1-04E08 ETAPP1, MARKFST KV17-19 DATERAD 2019-03-29

## FÖRESKRIFTER

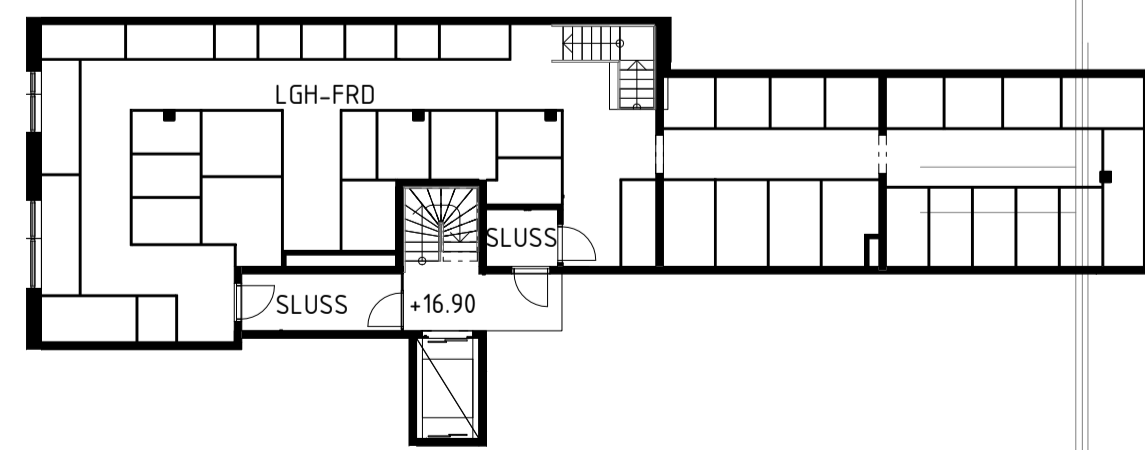
## HÄNVISNINGAR

ÖVRIGA FÖRKLARINGAR, FÖRESKRIFTER OCH HÄNVISNINGAR ENL. A-40.1-000

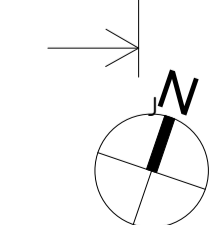
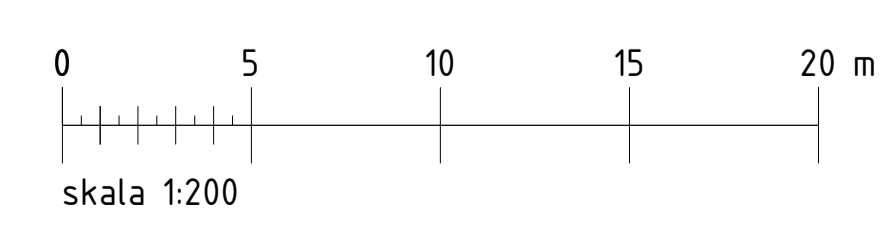


UPPSTÄLLNINGSPLATZ FÖR SOPBIL. SKYLTAZ OM TILL LASTZON.

UPPSTÄLLNINGSPLATZ FÖR SOPBIL. OBS: KAN UPPSTÄLLNINGSPLATZ PROJETERAS NÄRMRE MILJÖRUM?

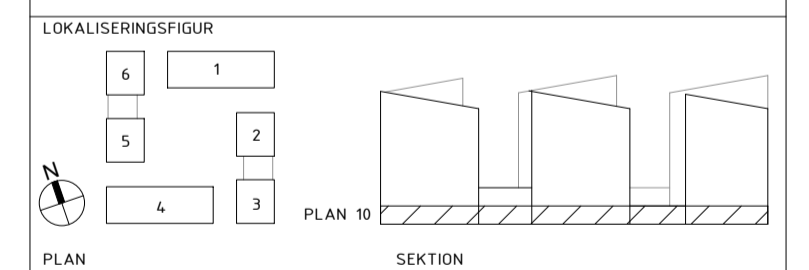


PLAN +16.90



BET	ANT	ÄNDRINGEN AVSER	DATUM	SEN

## BYGGLOVHANDLING



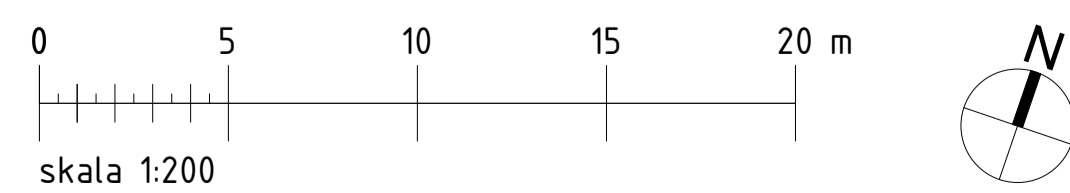
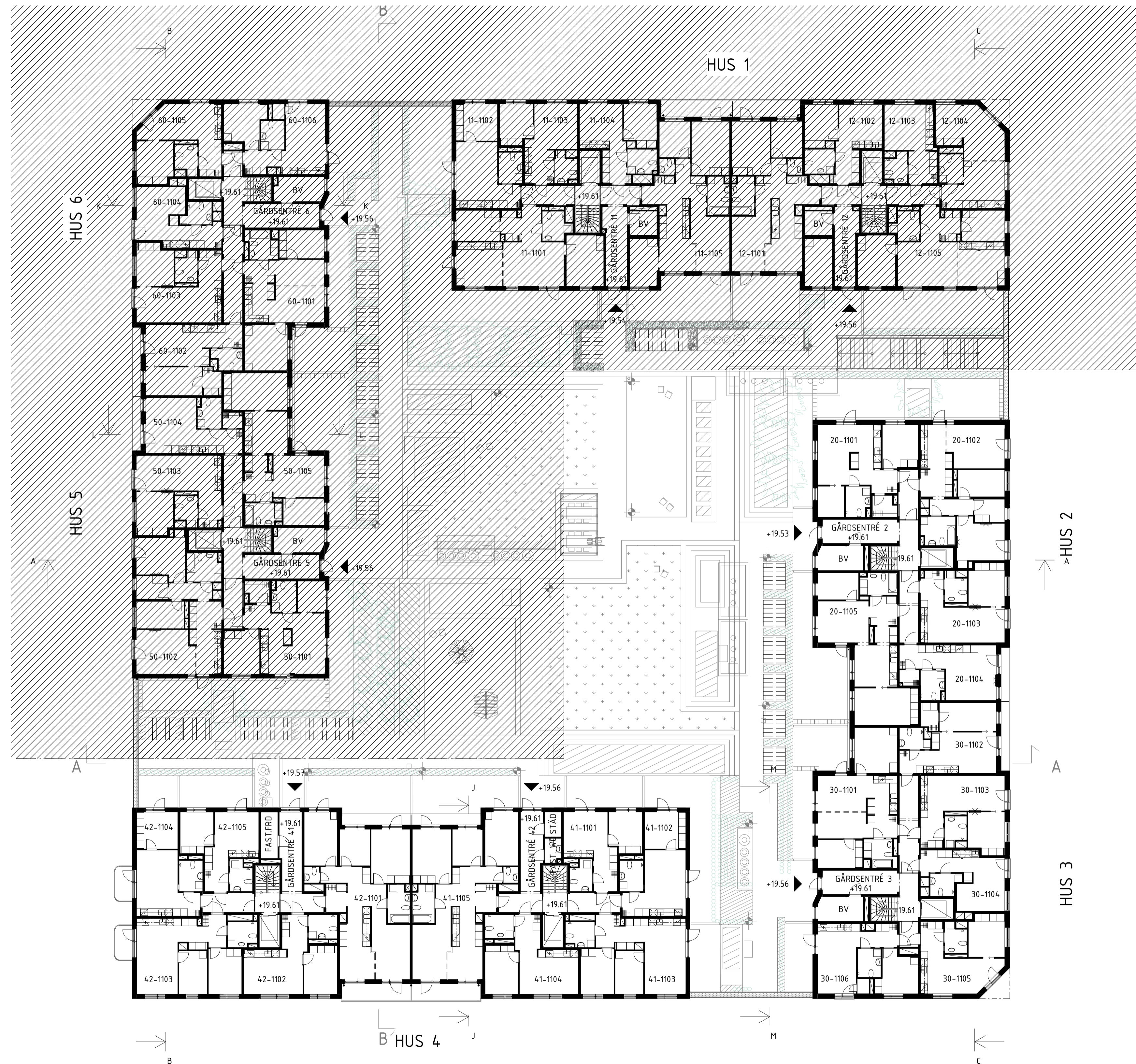
## BARKARBY Kv 18

A KOD Arkitekter AB [www.kodarkitekter.se](http://www.kodarkitekter.se)

UPPRORAD NR	RITNINGENS SVARIG	PROJEKTERINGSANSVARIG
17-270	NR	N.Rafinia
		UPPRORADSMAN
		S. Hederus

DATUM 2019.12.17 REV./REL. DATUM

PLAN 10  
 FORMAT SKALA NUMMER BET  
 A1 1200 A-40.1-10



## FÖRKLARINGAR

ALLA MÅTT ANGES I MILLIMETER.

HÖJDSYSTEM RH2000.

ALLA PLUSHÖJDER ANGES I METER.

PLUSHÖJDER AVSER FÄRDIGT GOLV OM INGET ANNAT ANGES.

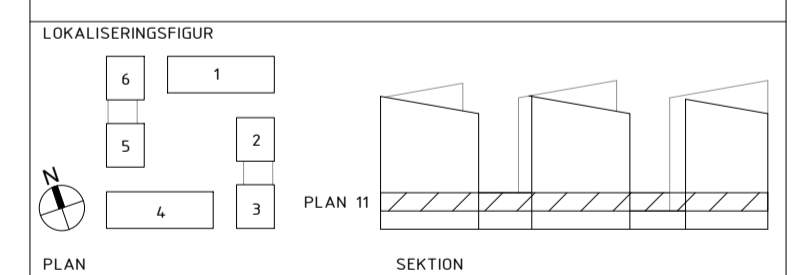
## FÖRESKRIFTER

## HÄNVISNINGAR

ÖVRIGA FÖRKLARINGAR, FÖRESKRIFTER OCH HÄNVISNINGAR ENL. A-40.1-000

BET	ANT	ÄNDRINGEN AVSER	DATUM	SEN

## BYGGLOVHANDLING



## BARKARBY Kv 18

A KOD Arkitekter AB [www.kodarkitekter.se](http://www.kodarkitekter.se)

UPPDRAG NR 17-270	RITNINGANSVARG NR	PROJEKTERINGSANSVARG N.Rafinia
		UPPDRAGSMAN S. Hederus
DATUM 2019.12.17	REV./REL. DATUM	

PLAN 11

FORMAT	SKALA	NUMMER	BET
A1	1200	A-40.1-11	

## FÖRKLARINGAR

ALLA MÅTT ANGES I MILLIMETER.

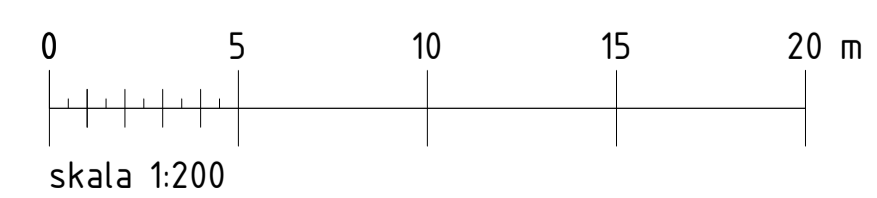
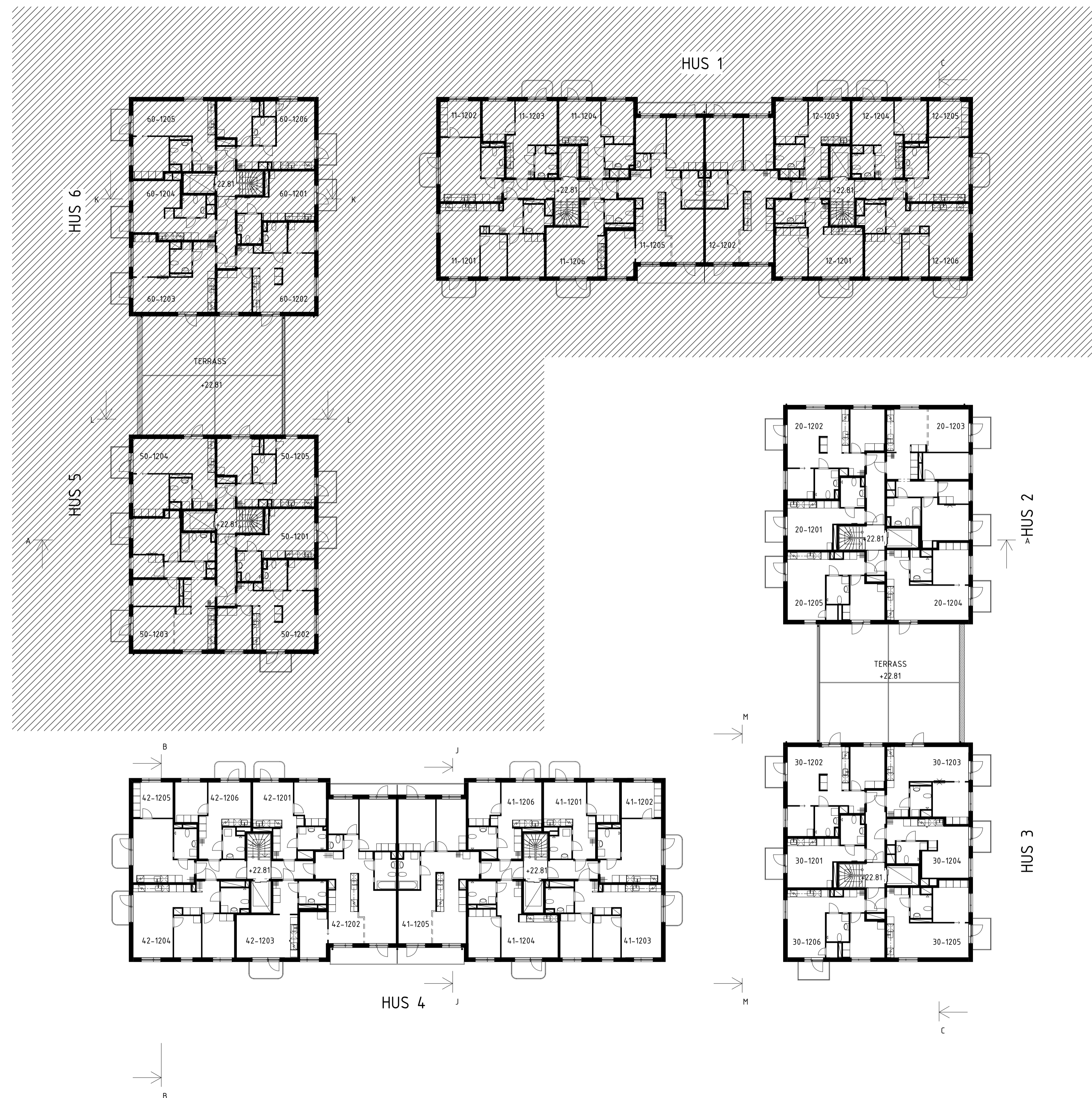
HÖJDSYSTEM RH2000.

ALLA PLUSHÖJDER ANGES I METER.  
PLUSHÖJDER AVSER FÄRDIGT GOLV OM INGET ANNAT ANGES.

## FÖRESKRIFTER

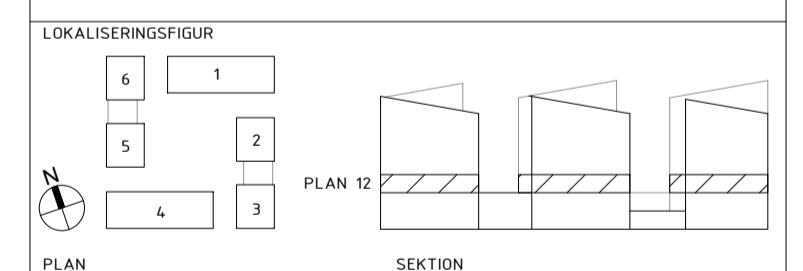
## HÄNVISNINGAR

ÖVRIGA FÖRKLARINGAR, FÖRESKRIFTER OCH HÄNVISNINGAR ENL. A-40.1-000



BET	ANT	ÄNDRINGEN AVSER	DATUM	SEN

## BYGGLOVHANDLING



## BARKARBY Kv 18

A KOD Arkitekter AB [www.kodarkitekter.se](http://www.kodarkitekter.se)

UPPDRAG NR 17-270	RITNINGANSVARIG NR	PROJEKTERINGSANSVARIG N.Rafinia
		UPPDRAGSMAN S. Hederus
DATUM 2019.12.17	REV./REL. DATUM	

PLAN 12

FORMAT	SKALA	NUMMER	BET
A1	1200	A-40.1-12	



## FÖRKLARINGAR

ALLA MÅTT ANGES I MILLIMETER.

HÖJDSYSTEM RH2000.

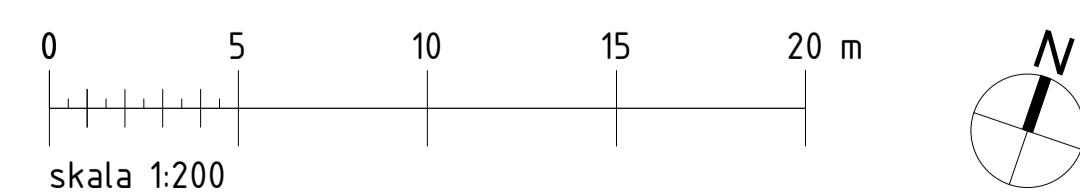
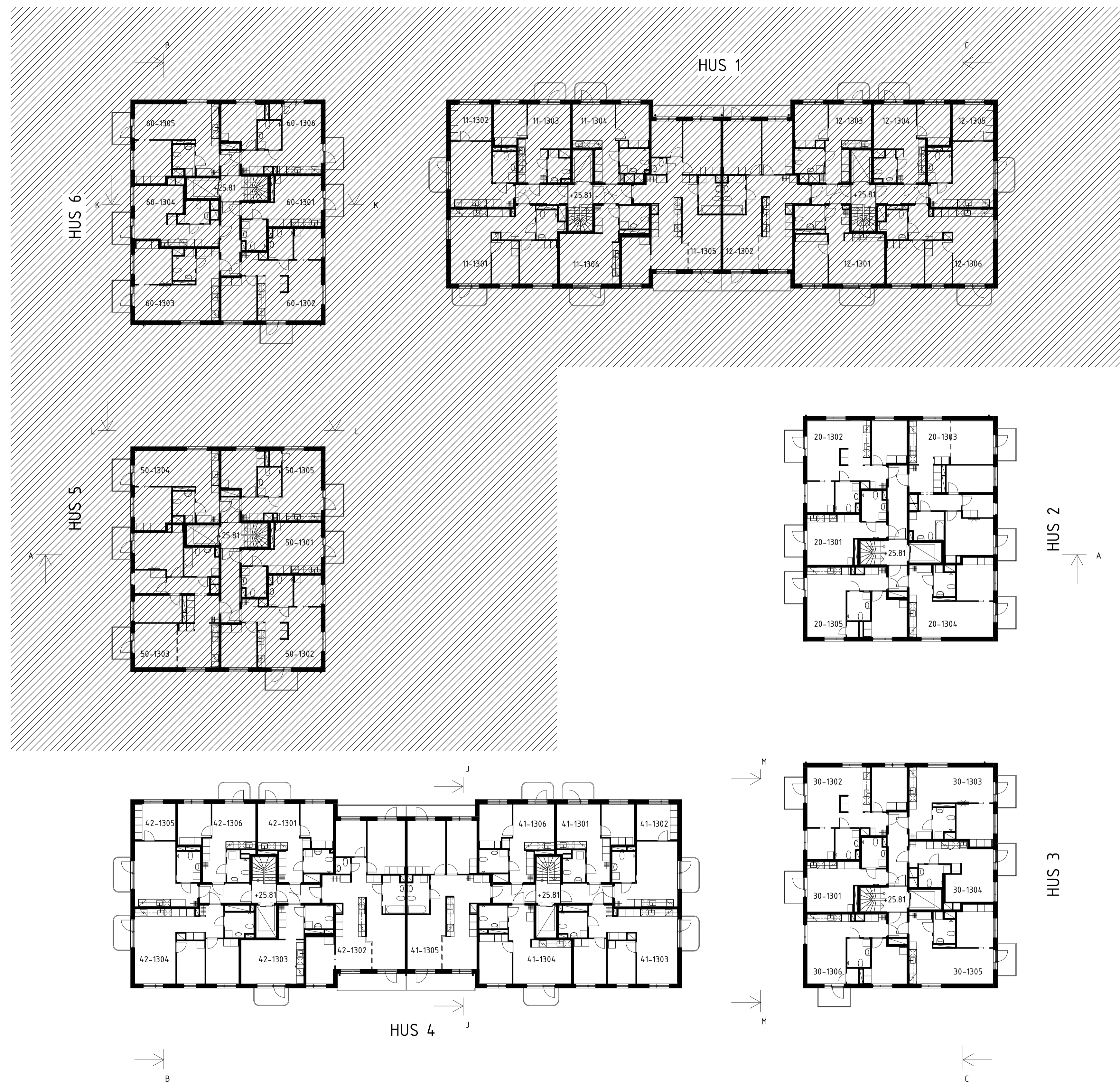
ALLA PLUSHÖJDER ANGES I METER.

PLUSHÖJDER AVSER FÄRDIGT GOLV OM INGET ANNAT ANGES.

## FÖRESKRIFTER

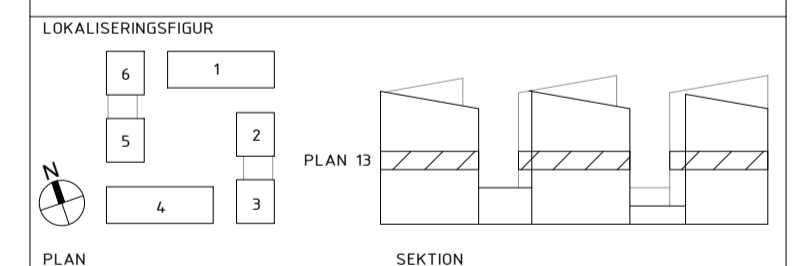
## HÄNVISNINGAR

ÖVRIGA FÖRKLARINGAR, FÖRESKRIFTER OCH HÄNVISNINGAR ENL. A-40.1-000



BET	ANT	ÄNDRINGEN AVSER	DATUM	SEN

## BYGGLOVHANDLING



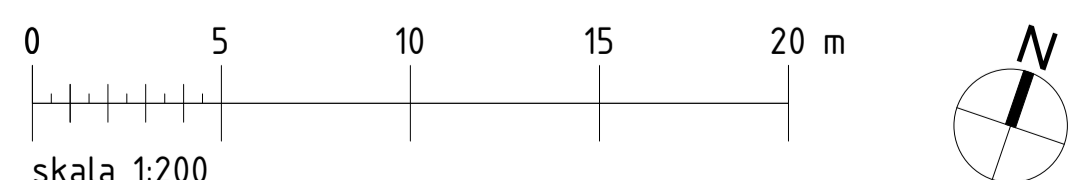
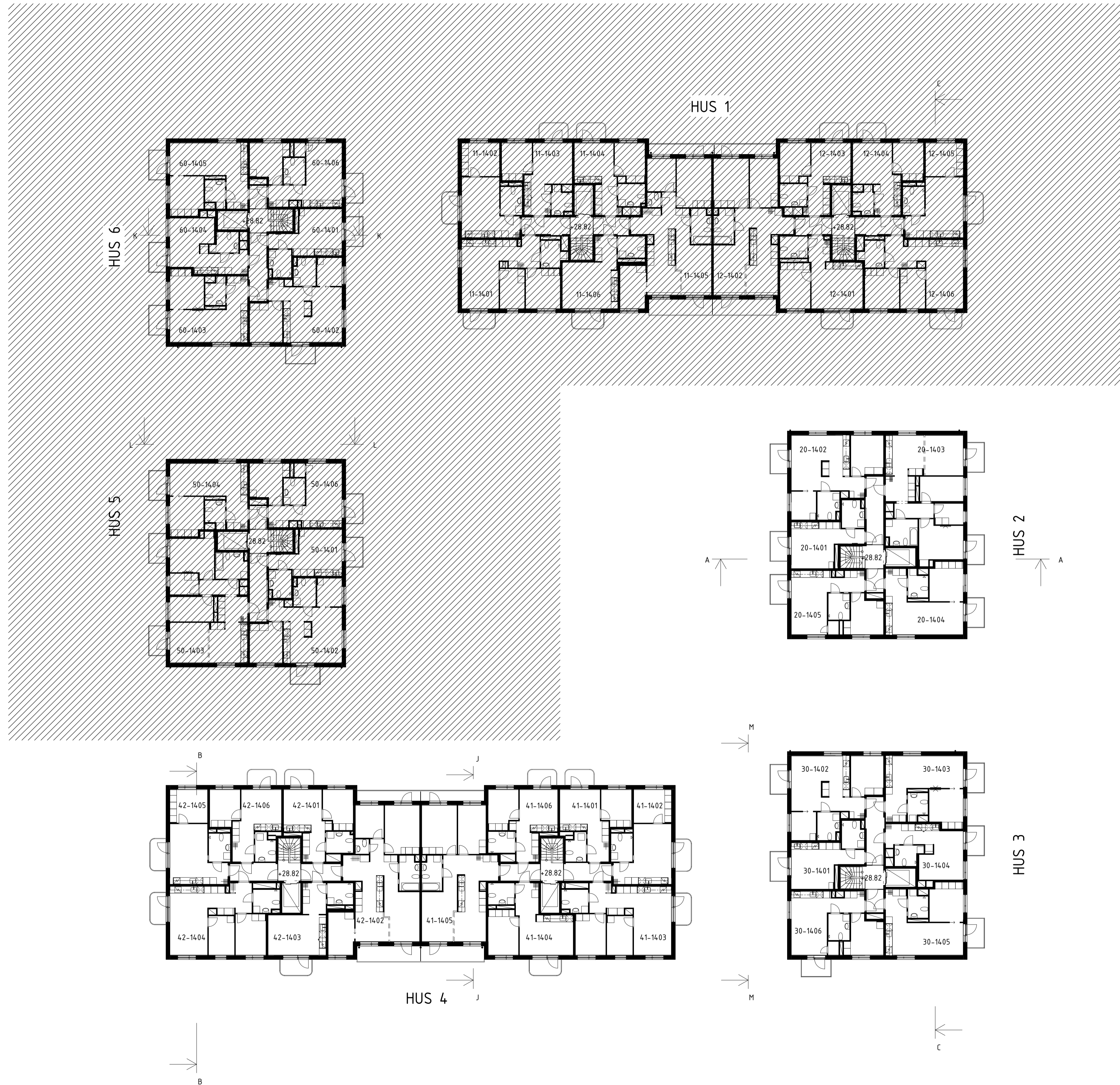
## BARKARBY Kv 18

A KOD Arkitekter AB [www.kodarkitekter.se](http://www.kodarkitekter.se)

UPPDRAG NR 17-270	RITNINGANSVARIG NR	PROJEKTERINGSANSVARIG N.Rafinia
DATUM 2019.12.17		UPPDRAGSMAN S. Hederus
REV./REL. DATUM		

PLAN 13

FORMAT	SKALA	NUMMER	BET
A1	1200	A-40.1-13	



**FÖRKLARINGAR**

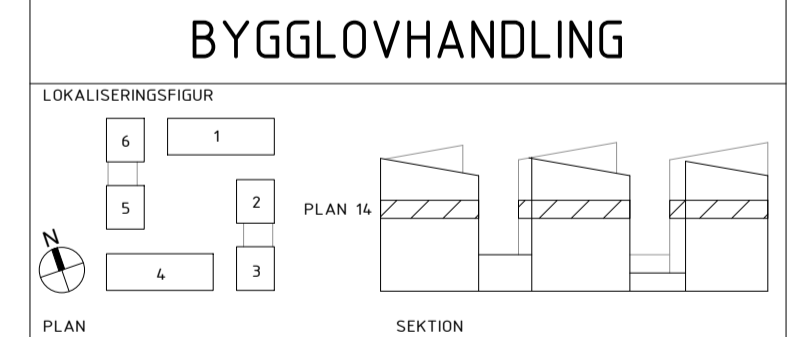
ALLA MÅTT ANGES I MILLIMETER.  
 HÖJDSYSTEM RH2000.  
 ALLA PLUSHÖJDER ANGES I METER.  
 PLUSHÖJDER AVSER FÄRDIGT GOLV OM INGET ANNAT ANGES.

**FÖRESKRIFTER**

**HÄNVISNINGAR**

ÖVRIGA FÖRKLARINGAR, FÖRESKRIFTER OCH HÄNVISNINGAR ENL. A-40.1-000

BET	ANT	ÄNDRINGEN AVSER	DATUM	SEN



**BARKARBY Kv 18**  
 A KOD Arkitekter AB [www.kodarkitekter.se](http://www.kodarkitekter.se)

UPPRORIG NR 17-270	RITNINGSSANSVARG NR	PROJEKTERINGSANSVARG N.Rafinia
DATUM 2019.12.17	REV./REL. DATUM	UPPRORIGSMAN S. Hederus

PLAN 14			
FORMAT A1	SKALA 1200	NUMMER A-40.1-14	BET

## FÖRKLARINGAR

ALLA MÅTT ANGES I MILLIMETER.

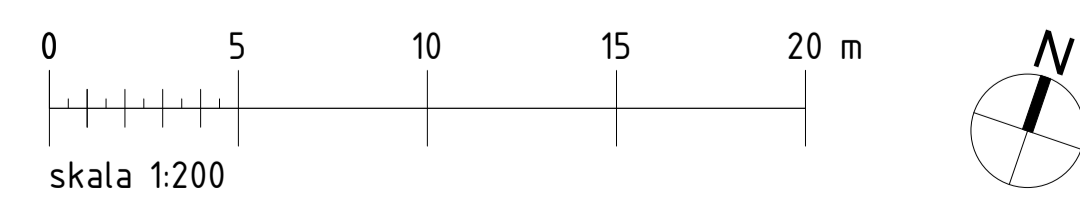
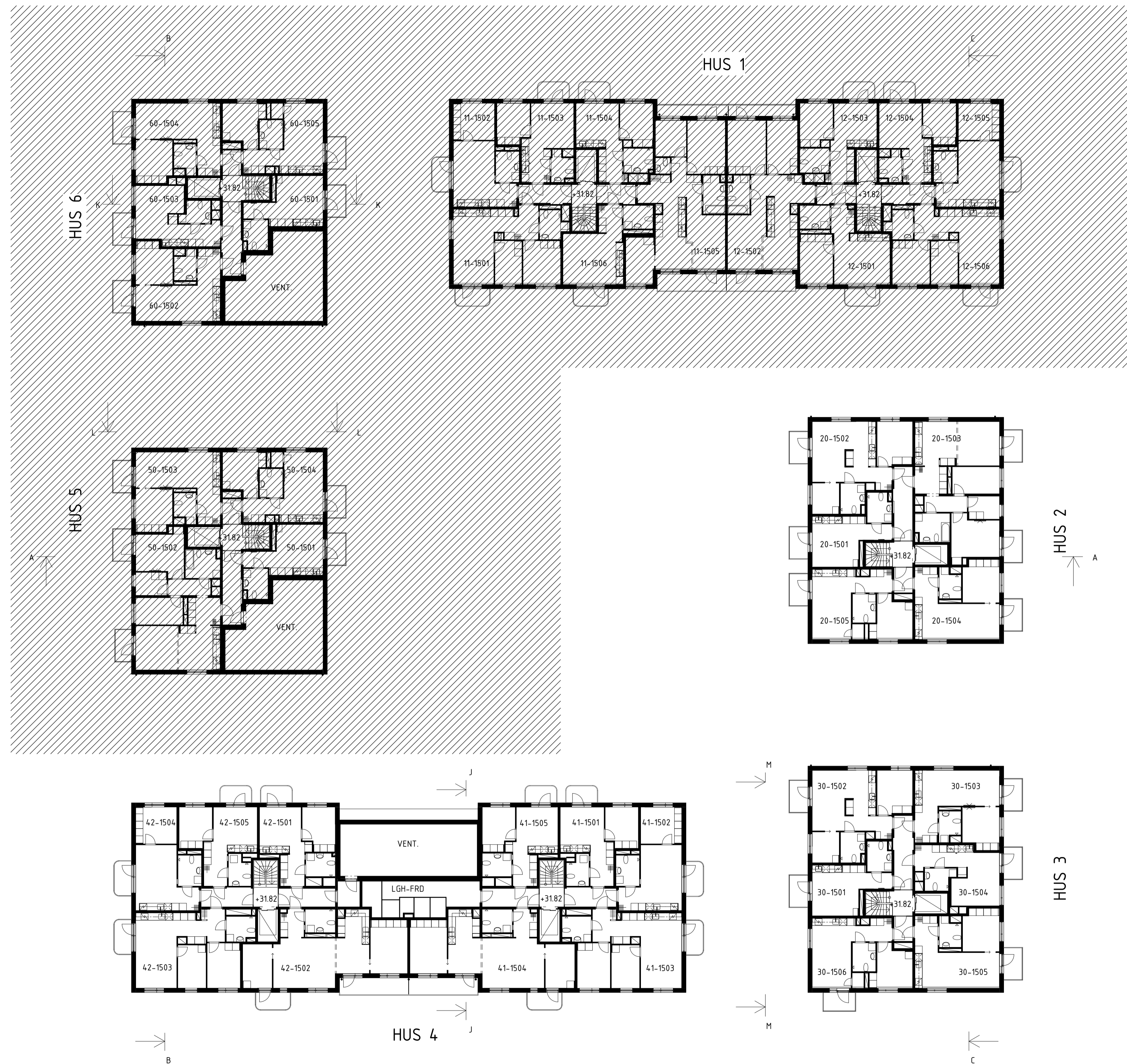
HÖJDSYSTEM RH2000.

ALLA PLUSHÖJDER ANGES I METER.  
PLUSHÖJDER AVSER FÄRDIGT GOLV OM INGET ANNAT ANGES.

## FÖRESKRIFTER

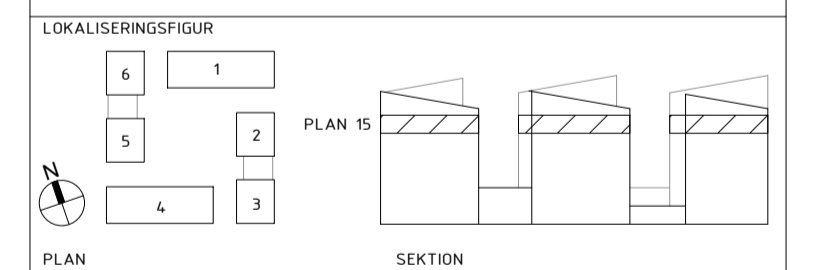
## HÄNVISNINGAR

ÖVRIGA FÖRKLARINGAR, FÖRESKRIFTER OCH HÄNVISNINGAR ENL. A-40.1-000



BET	ANT	ÄNDRINGEN AVSER	DATUM	SEN

## BYGGLOVHANDLING



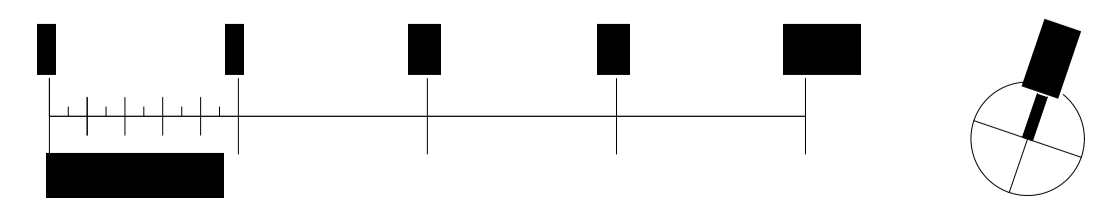

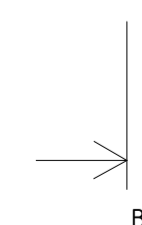
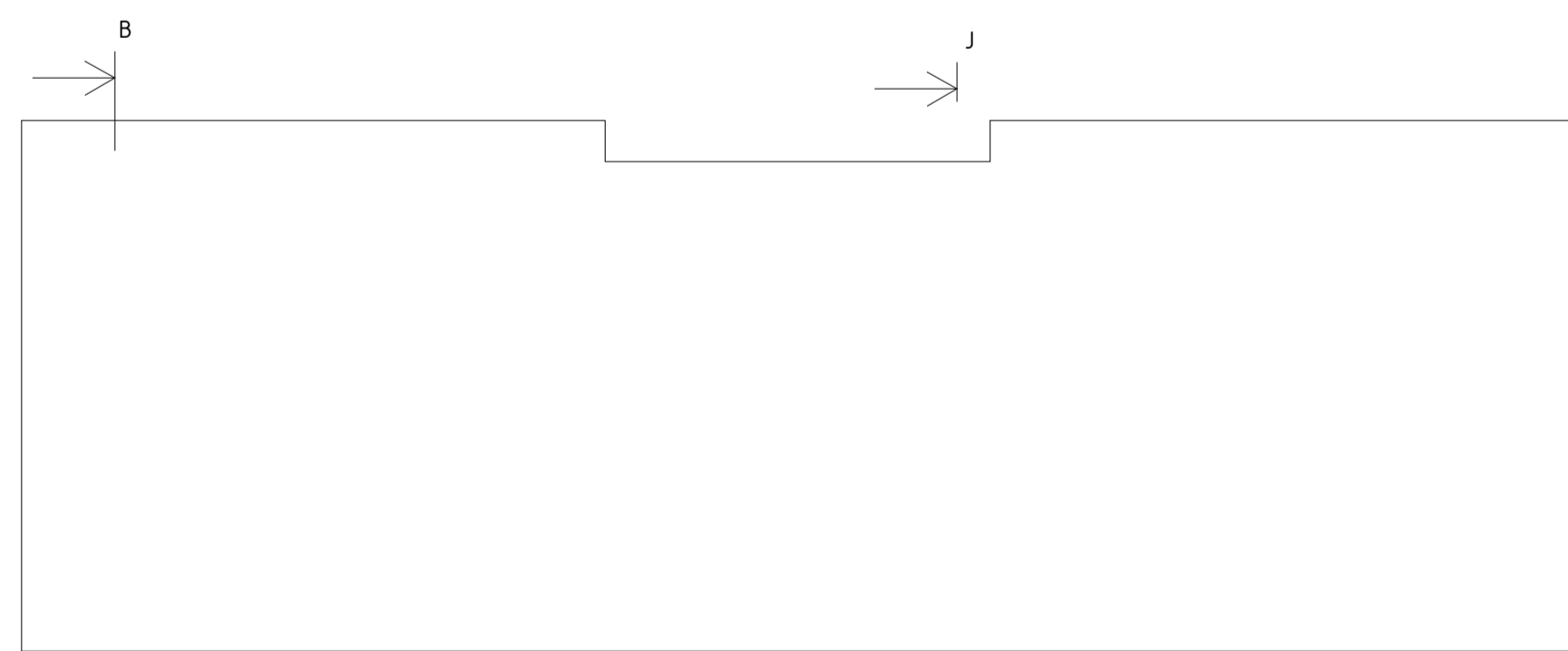
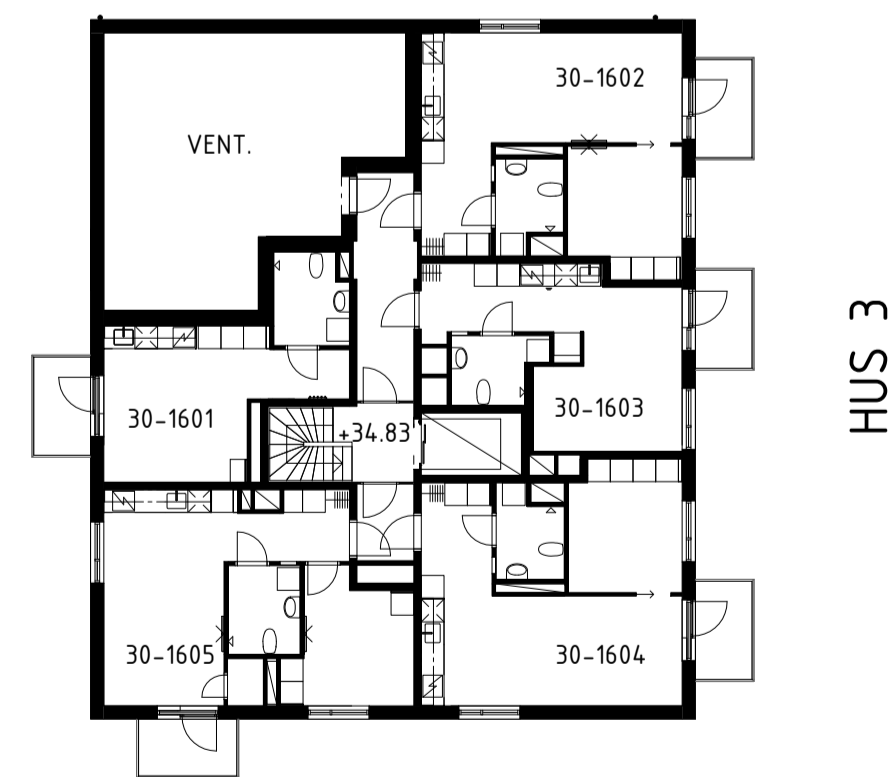
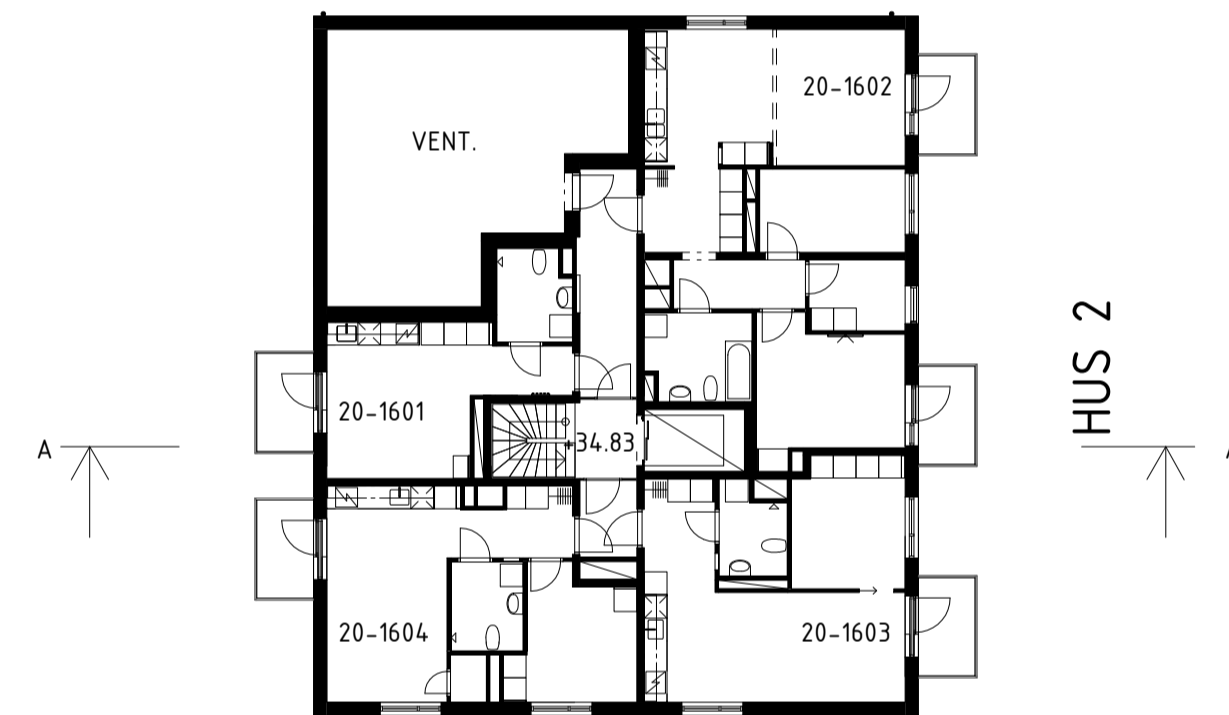
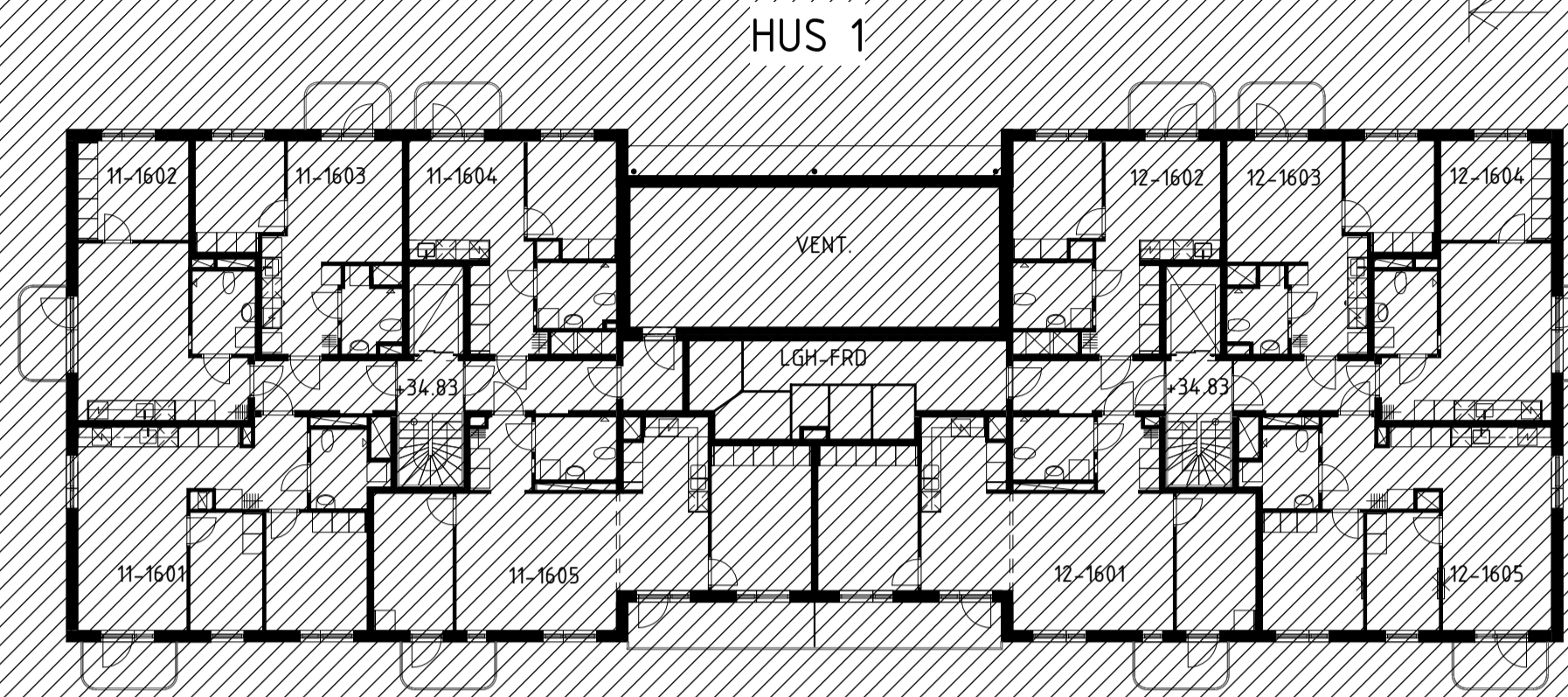
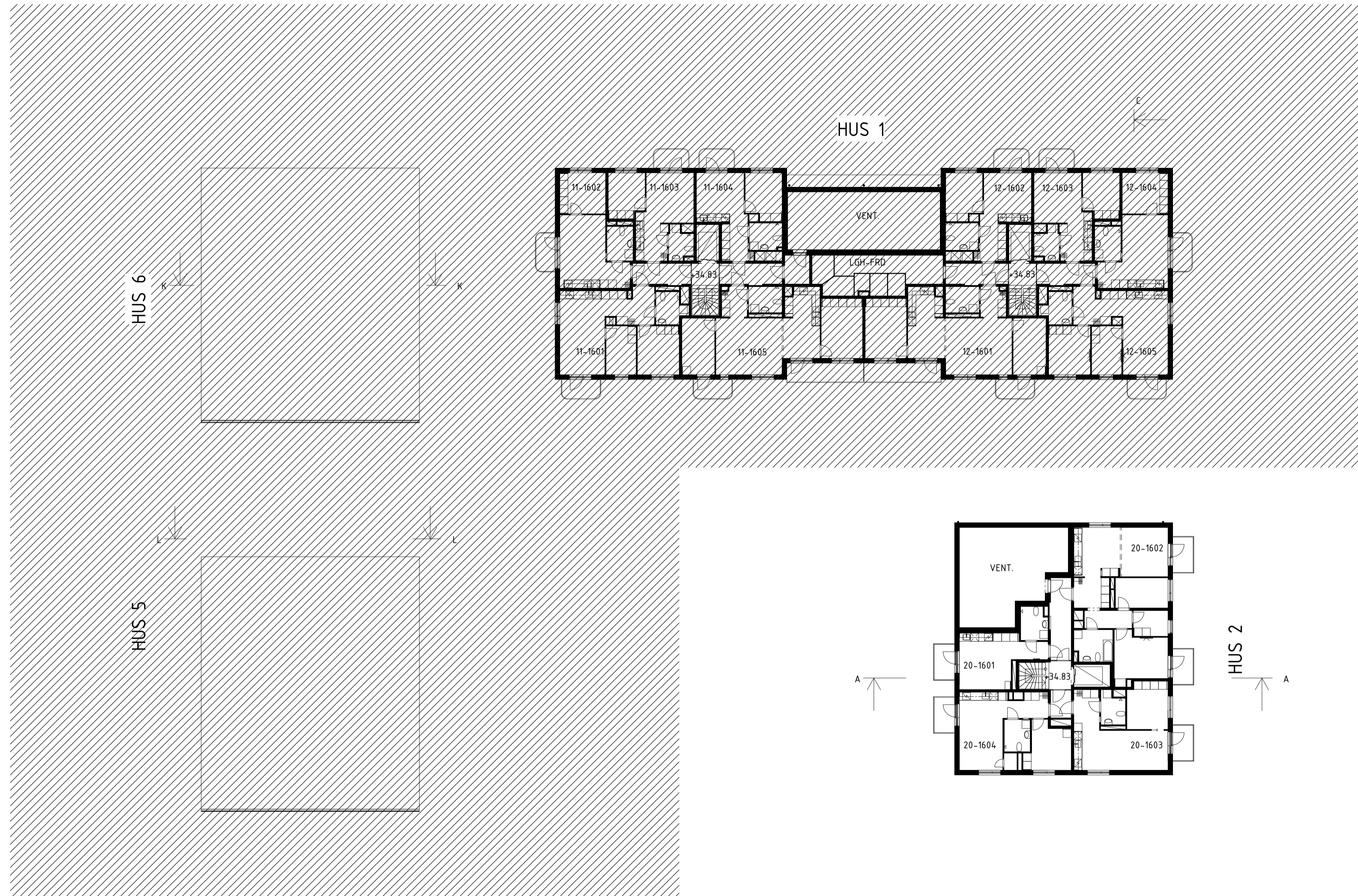
## BARKARBY Kv 18

A KOD Arkitekter AB [www.kodarkitekter.se](http://www.kodarkitekter.se)

UPPROG NR 17-270	RITNINGANSVARG NR	PROJEKTERINGSANSVARG N.Rafinia
DATUM 2019.12.17		UPPROGSMAN S. Hederus

PLAN 15

FORMAT	SKALA	NUMMER	BET
A1	1200	A-40.1-15	



**FÖRKLARINGAR**

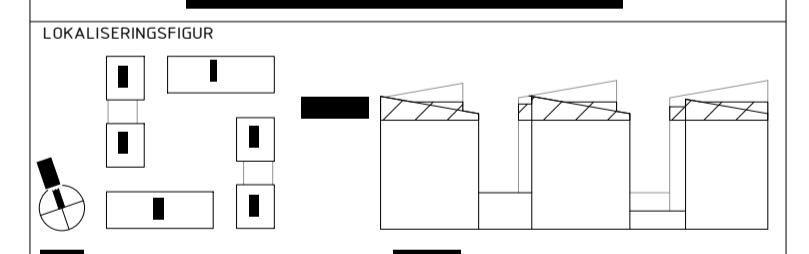
ALLA MÅTT ANGES I MILLIMETER.  
 HÖJDSYSTEM RH2000.  
 ALLA PLUSHÖJDER ANGES I METER.  
 PLUSHÖJDER AVSER FÄRDIGT GOLV OM INGET ANNAT ANGES.

**FÖRESKRIFTER**

**HÄNVISNINGAR**

ÖVRIGA FÖRKLARINGAR, FÖRESKRIFTER OCH HÄNVISNINGAR ENL. A-40.1-000

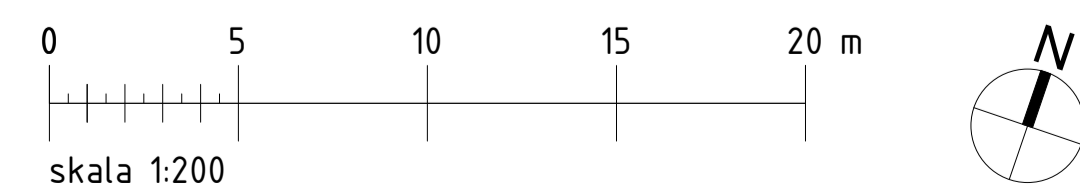
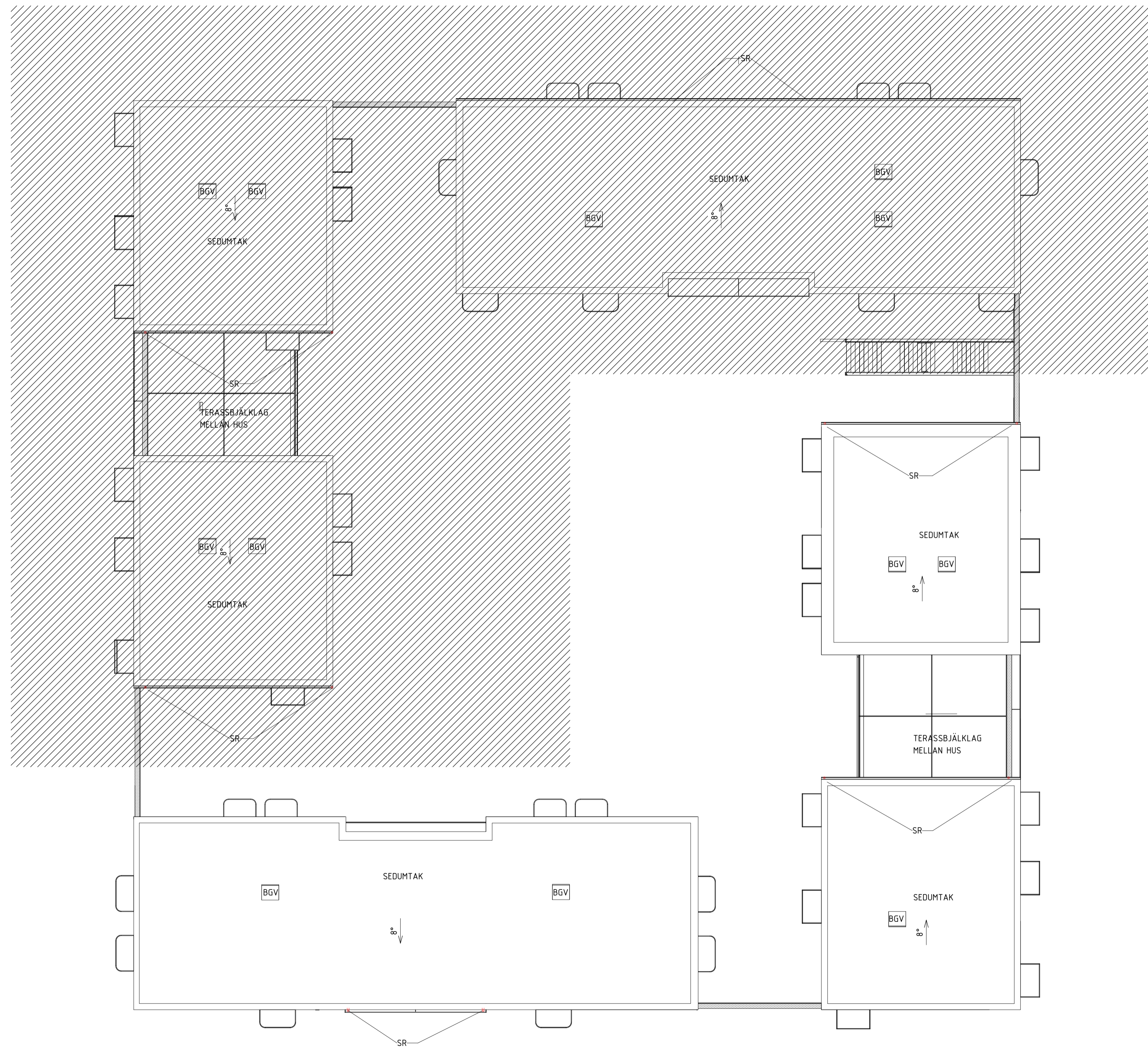
BET	ANT	ÄNDRINGEN AVSER	DATUM	SEN




	ANSVARIG		ANSVARIG
			S. Hederus
	REV./REL.	DATUM	

PLAN 16

SKALA		BET
-------	--	-----



## FÖRKLARINGAR

ALLA MÅTT ANGES I MILLIMETER.

HÖJDSYSTEM RH2000.  
 ALLA PLUSHÖJDER ANGES I METER.  
 PLUSHÖJDER AVSER FÄRDIGT GOLV OM INGET ANNAT ANGES.

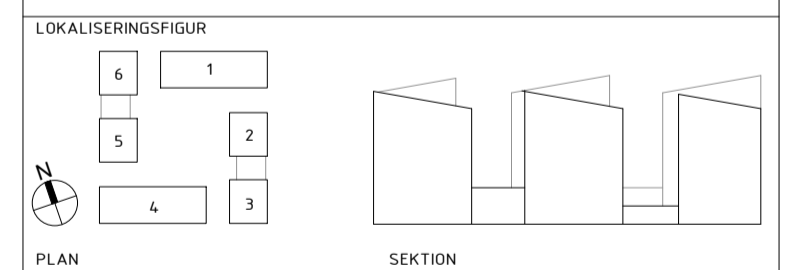
## FÖRESKRIFTER

## HÄNVISNINGAR

ÖVRIGA FÖRKLARINGAR, FÖRESKRIFTER OCH HÄNVISNINGAR ENL. A-40.1-000

BET	ANT	ÄNDRINGEN AVSER	DATUM	SEN

## BYGGLOVHANDLING



## BARKARBY Kv 18

A KOD Arkitekter AB [www.kodarkitekter.se](http://www.kodarkitekter.se)

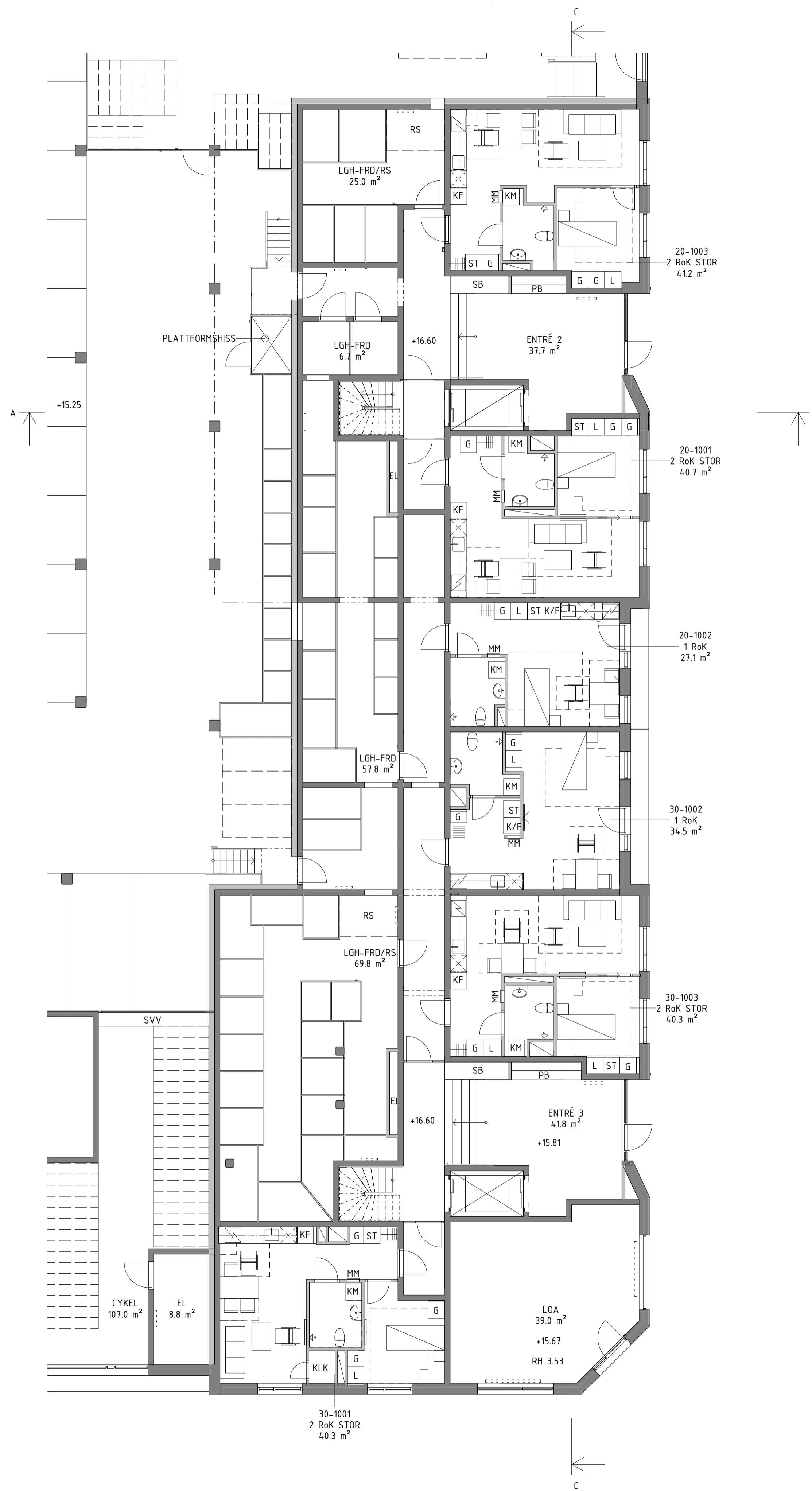
UPPDRAG NR	RITNINGSANSVARIG	PROJEKTERINGSANSVARIG
17-270	LL	N.Rafinia
		UPPDRAGSMAN
		S. Hederus

DATUM	REV./REL. DATUM
2019.10.30	

## TAKPLAN

FORMAT	SKALA	NUMMER	BET
A1	1:200	A-40.1-17	

2019-10-29 18:22:15



### FÖRKLARINGAR

ALLA MÅTT ANGES I MILLIMETER.  
 HÖJDSYSTEM RH2000.  
 ALLA PLUSHÖJDER ANGES I METER.  
 PLUSHÖJDER AVSER FÄRDIGT GOLV OM INGET ANNAT ANGES.

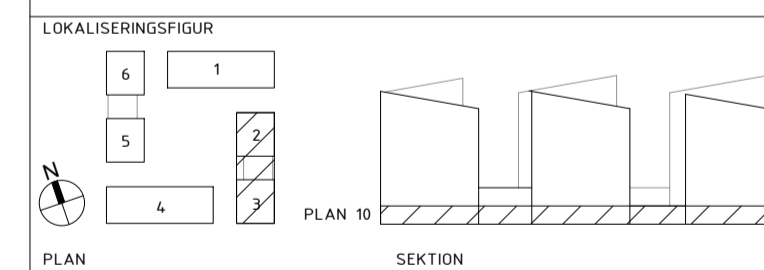
### FÖRESKRIFTER

### HÄNVISNINGAR

ÖVRIGA FÖRKLARINGAR, FÖRESKRIFTER OCH HÄNVISNINGAR ENL. A-40.1-000

BET	ANT	ÄNDRINGEN AVSER	DATUM	SEN

### BYGGLOVHANDLING



### BARKARBY Kv 18

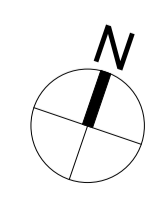
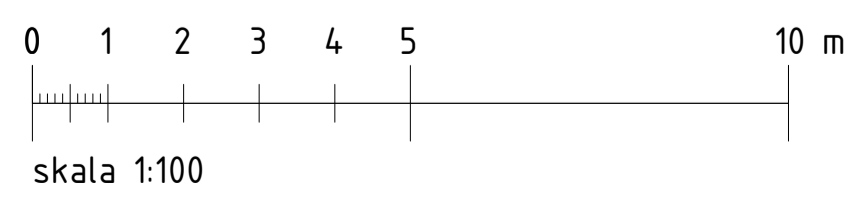
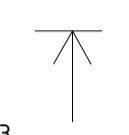
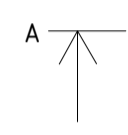
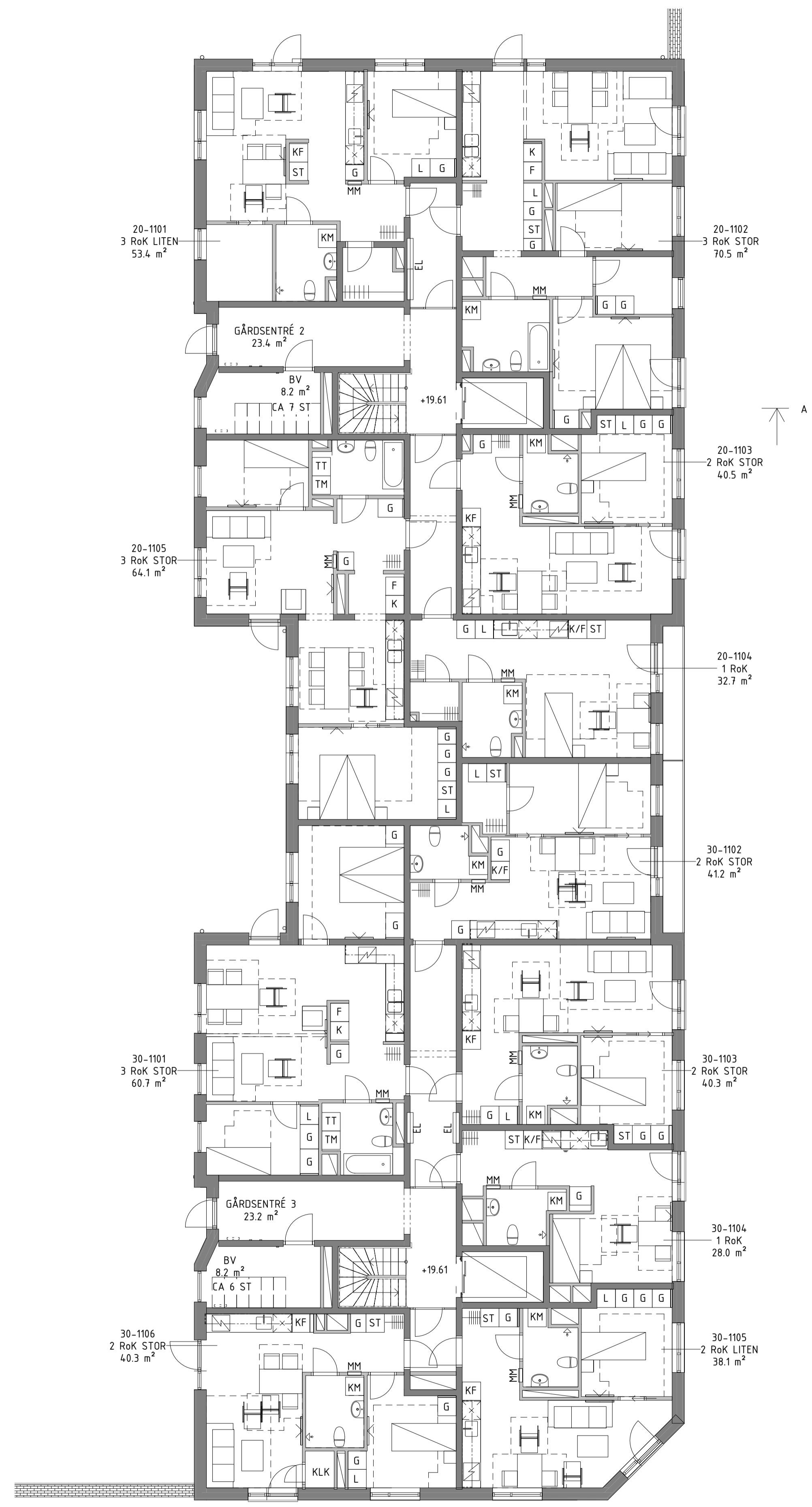
A KOD Arkitekter AB [www.kodarkitekter.se](http://www.kodarkitekter.se)

UPPRORIG NR	RITNINGANSVÄRIG	PROJEKTERINGSANSVÄRIG
17-270	NR	N.Rafinia
		UPPRORIGSMAN
		S. Hederus

DATUM	REV./REL. DATUM
2019.12.17	

HUS 2-3 PLAN 10

FÖRMAT	SKALA	NUMMER	BET
A1	1:100	A-40.1-210	



### FÖRKLARINGAR

ALLA MÅTT ANGES I MILLIMETER.

HÖJDSYSTEM RH2000.

ALLA PLUSHÖJDER ANGES I METER.

PLUSHÖJDER AVSER FÄRDIGT GOLV OM INGET ANNAT ANGES.

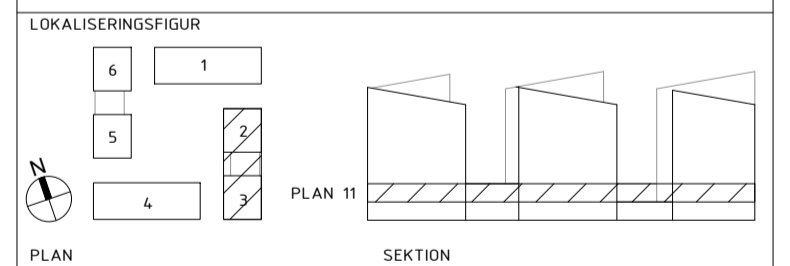
### FÖRESKRIFTER

### HÄNVISNINGAR

ÖVRIGA FÖRKLARINGAR, FÖRESKRIFTER OCH HÄNVISNINGAR ENL. A-40.1-000

BET	ANT	ÄNDRINGEN AVSER	DATUM	SEN

### BYGGLOVHANDLING



### BARKARBY Kv 18

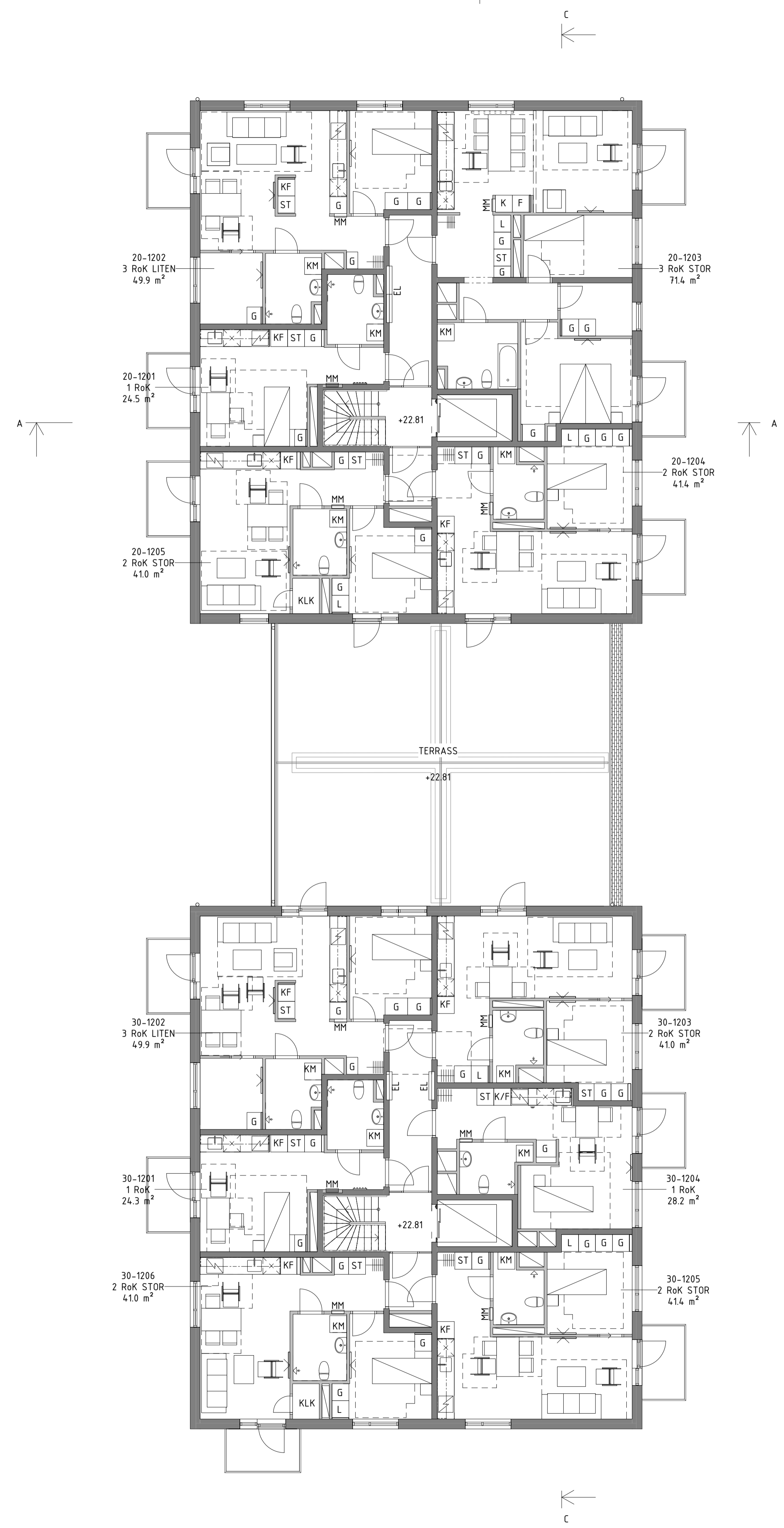
A KOD Arkitekter AB [www.kodarkitekter.se](http://www.kodarkitekter.se)

UPPDRAG NR	RITNINGANSVARIG	PROJEKTERINGSANSVARIG
17-270	NR	N.Rafinia
		UPPDRAGSMAN
		S. Hederus

DATUM	REV./REL.	DATUM
2019.12.17		

HUS 2-3 PLAN 11

FÖRMAT	SKALA	NUMMER	BET
A1	1:100	A-40.1-211	



### FÖRKLARINGAR

ALLA MÅTT ANGES I MILLIMETER.

HÖJDSYSTEM RH2000.

ALLA PLUSHÖJDER ANGES I METER.  
PLUSHÖJDER AVSER FÄRDIGT GOLV OM INGET ANNAT ANGES.

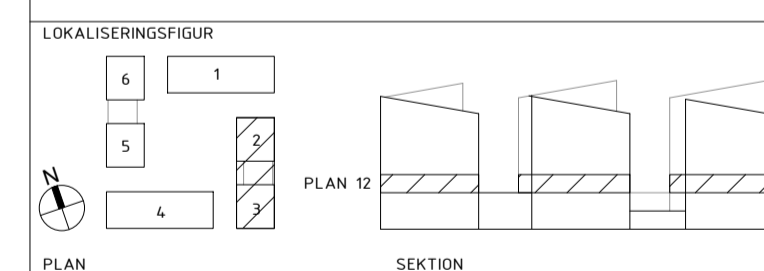
### FÖRESKRIFTER

### HÄNVISNINGAR

ÖVRIGA FÖRKLARINGAR, FÖRESKRIFTER OCH HÄNVISNINGAR  
ENL. A-40.1-000

BET	ANT	ÄNDRINGEN AVSER	DATUM	SEN
-----	-----	-----------------	-------	-----

### BYGGLOVHANDLING



### BARKARBY Kv 18

A KOD Arkitekter AB [www.kodarkitekter.se](http://www.kodarkitekter.se)

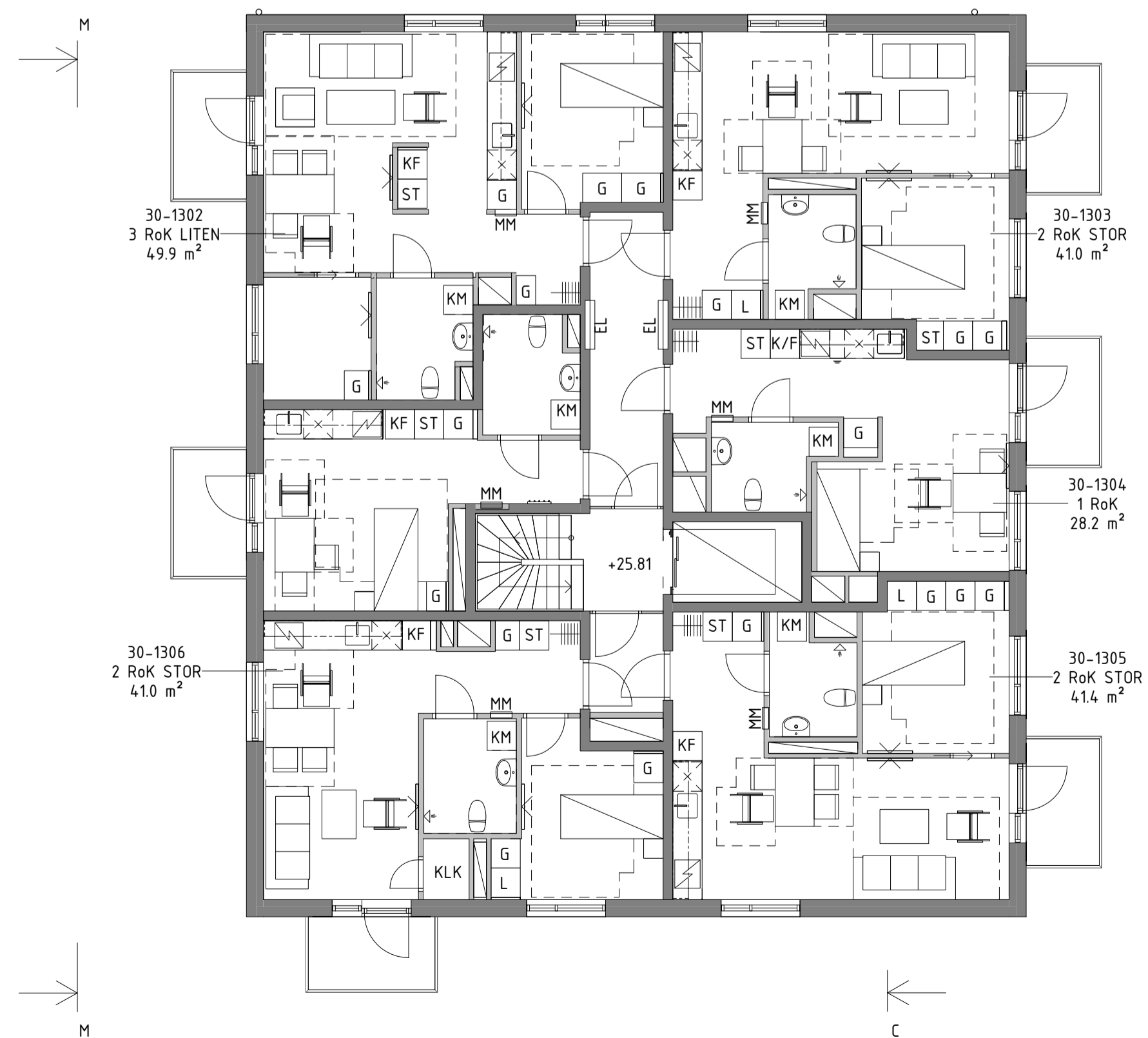
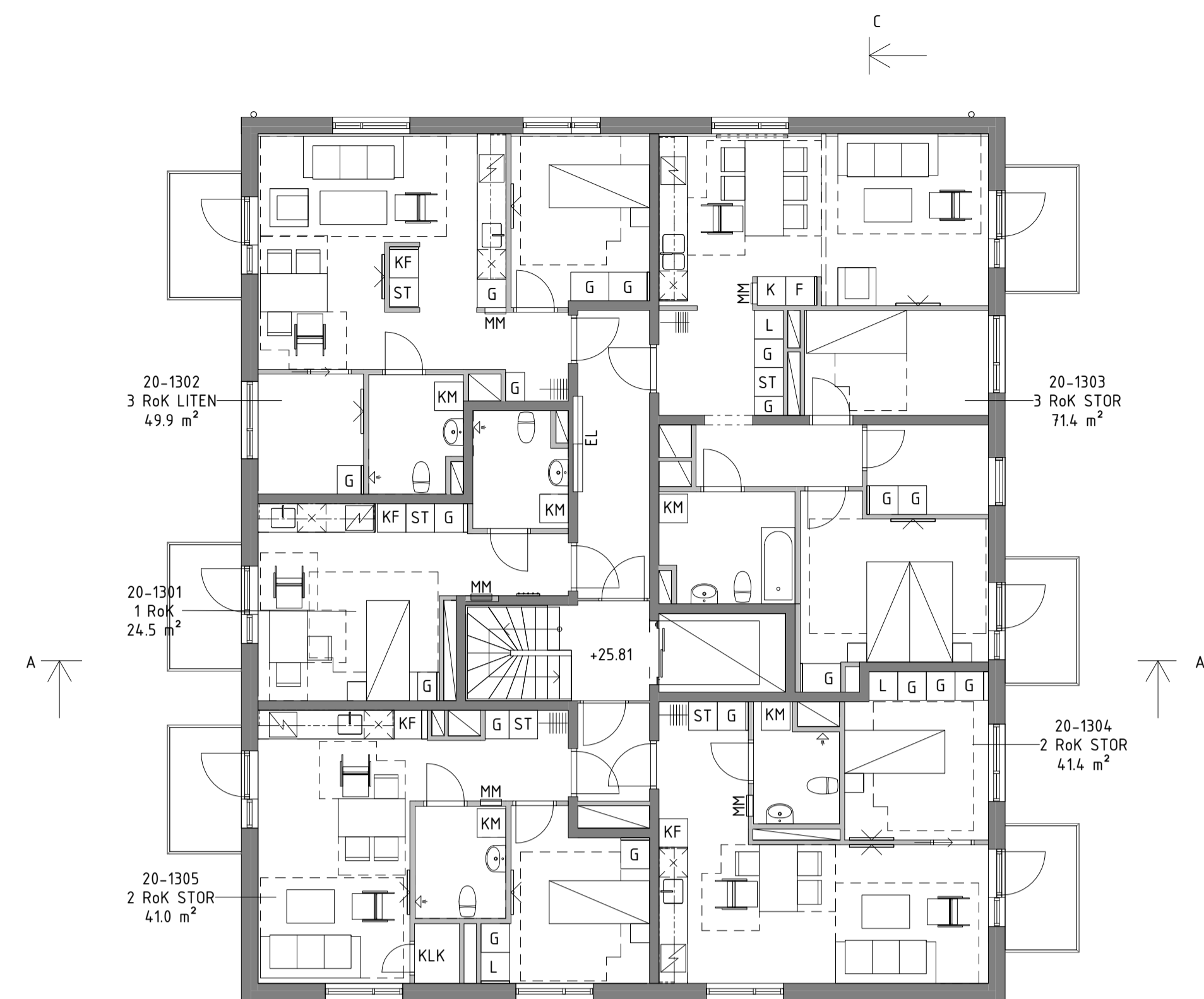
UPPRORIG NR	RITNINGANSVARIIG	PROJEKTERINGSANSVARIIG
17-270	NR	N.Rafinia
		UPPRORIGSMAN
		S. Hederus

DATUM	REV./REL.	DATUM
2019.12.17		

HUS 2-3 PLAN 12

FÖRMAT	SKALA	NUMMER	BET
A1	1:100	A-40.1-212	





### FÖRKLARINGAR

ALLA MÅTT ANGES I MILLIMETER.

HÖJDSYSTEM RH2000.

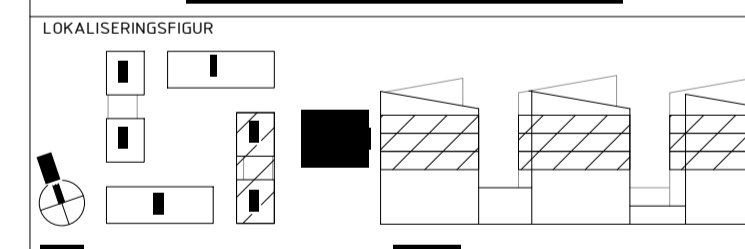
ALLA PLUSHÖJDER ANGES I METER.  
PLUSHÖJDER AVSER FÄRDIGT GOLV OM INGET ANNAT ANGES.

### FÖRESKRIFTER

### HÄNVISNINGAR

ÖVRIGA FÖRKLARINGAR, FÖRESKRIFTER OCH HÄNVISNINGAR ENL. A-40.1-000

BET	ANT	ÄNDRINGEN AVSER	DATUM	SEN

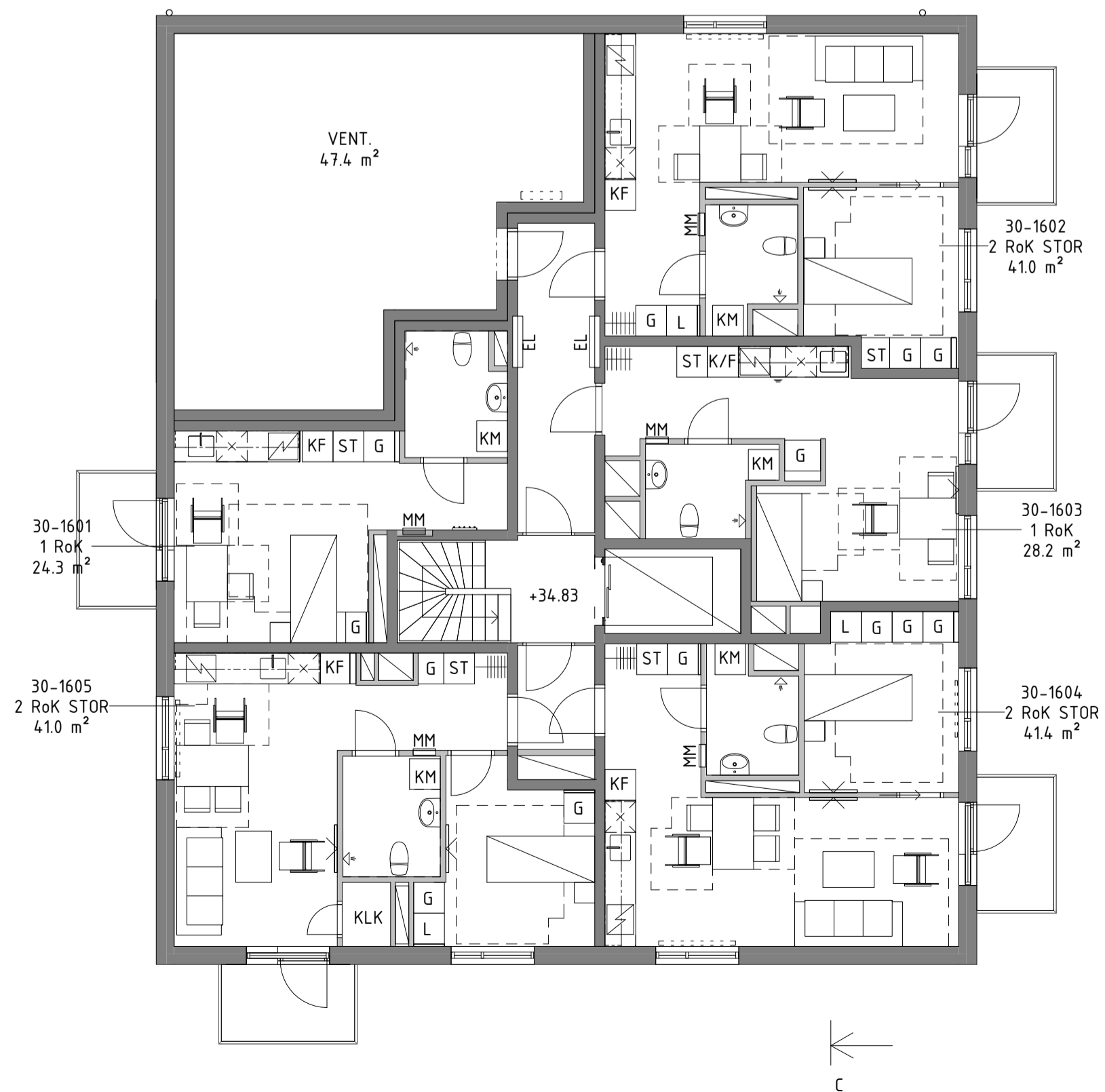
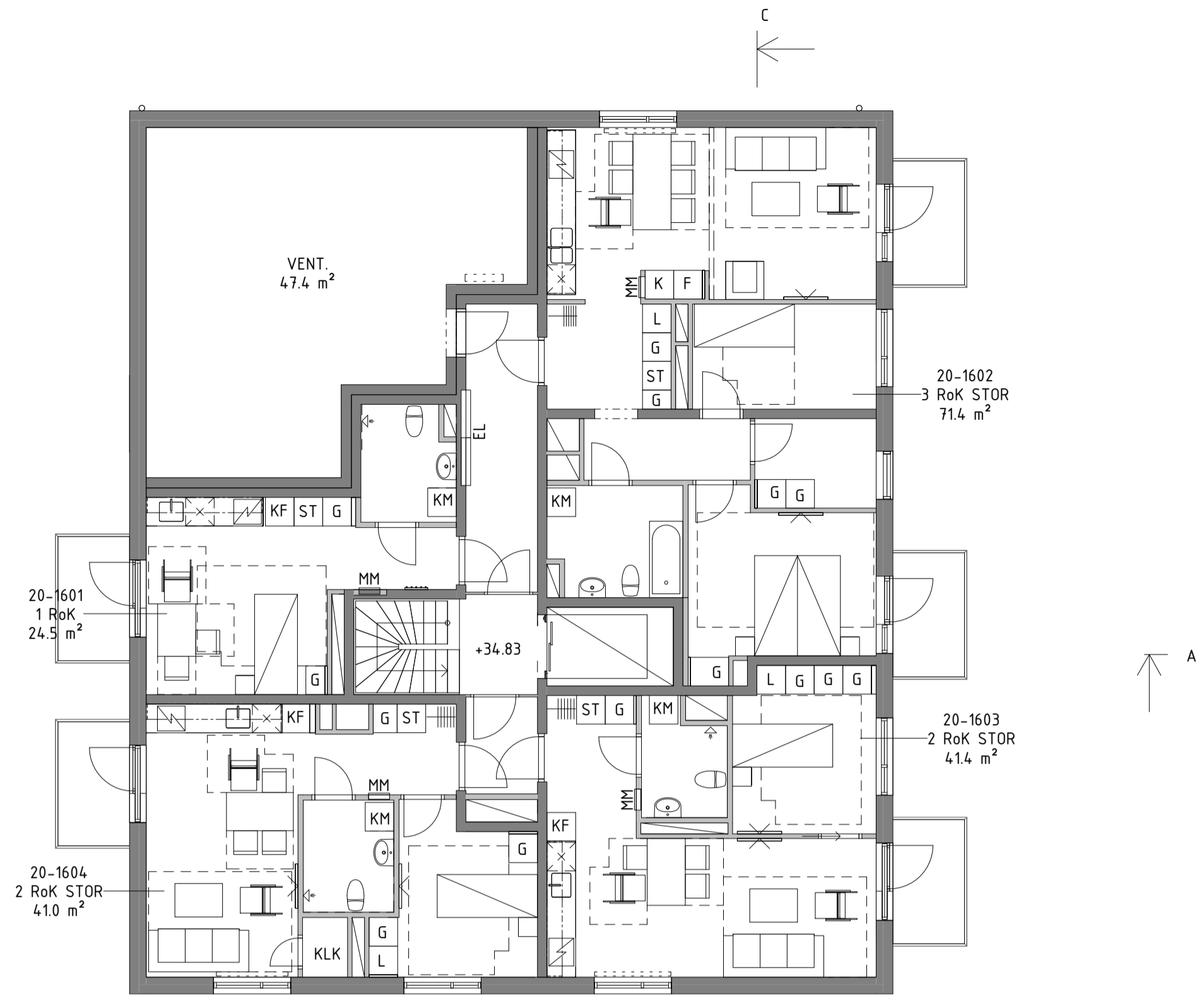


--	--	--	--

	ANSVARIG	
	S. Hederus	
	REV./REL.	DATUM

HUS 2-3 PLAN 13-15

SKALA		BET
-------	--	-----



### FÖRKLARINGAR

ALLA MÅTT ANGES I MILLIMETER.

HÖJDSYSTEM RH2000.

ALLA PLUSHÖJDER ANGES I METER.

PLUSHÖJDER AVSER FÄRDIGT GOLV OM INGET ANNAT ANGES.

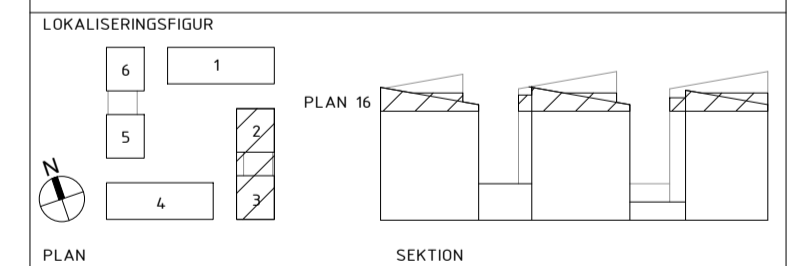
### FÖRESKRIFTER

### HÄNVISNINGAR

ÖVRIGA FÖRKLARINGAR, FÖRESKRIFTER OCH HÄNVISNINGAR ENL. A-40.1-000

BET	ANT	ÄNDRINGEN AVSER	DATUM	SEN
-----	-----	-----------------	-------	-----

### BYGGLOVHANDLING



### BARKARBY Kv 18

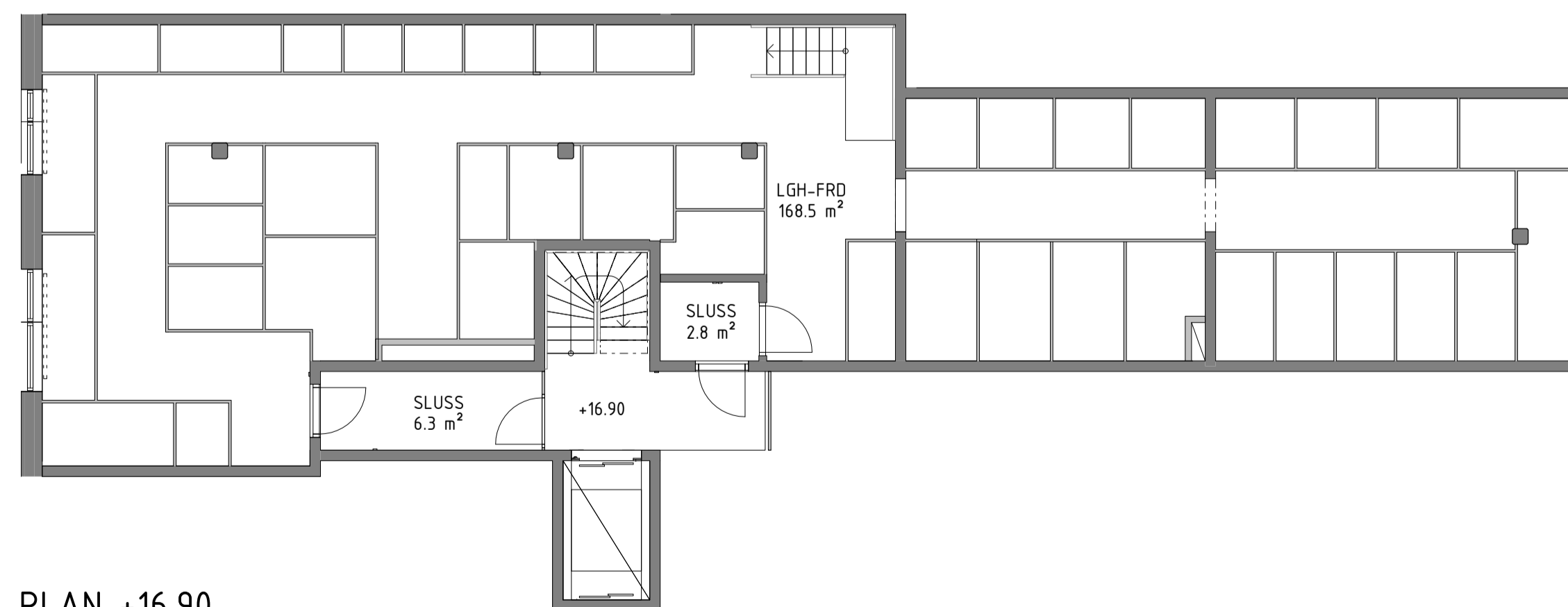
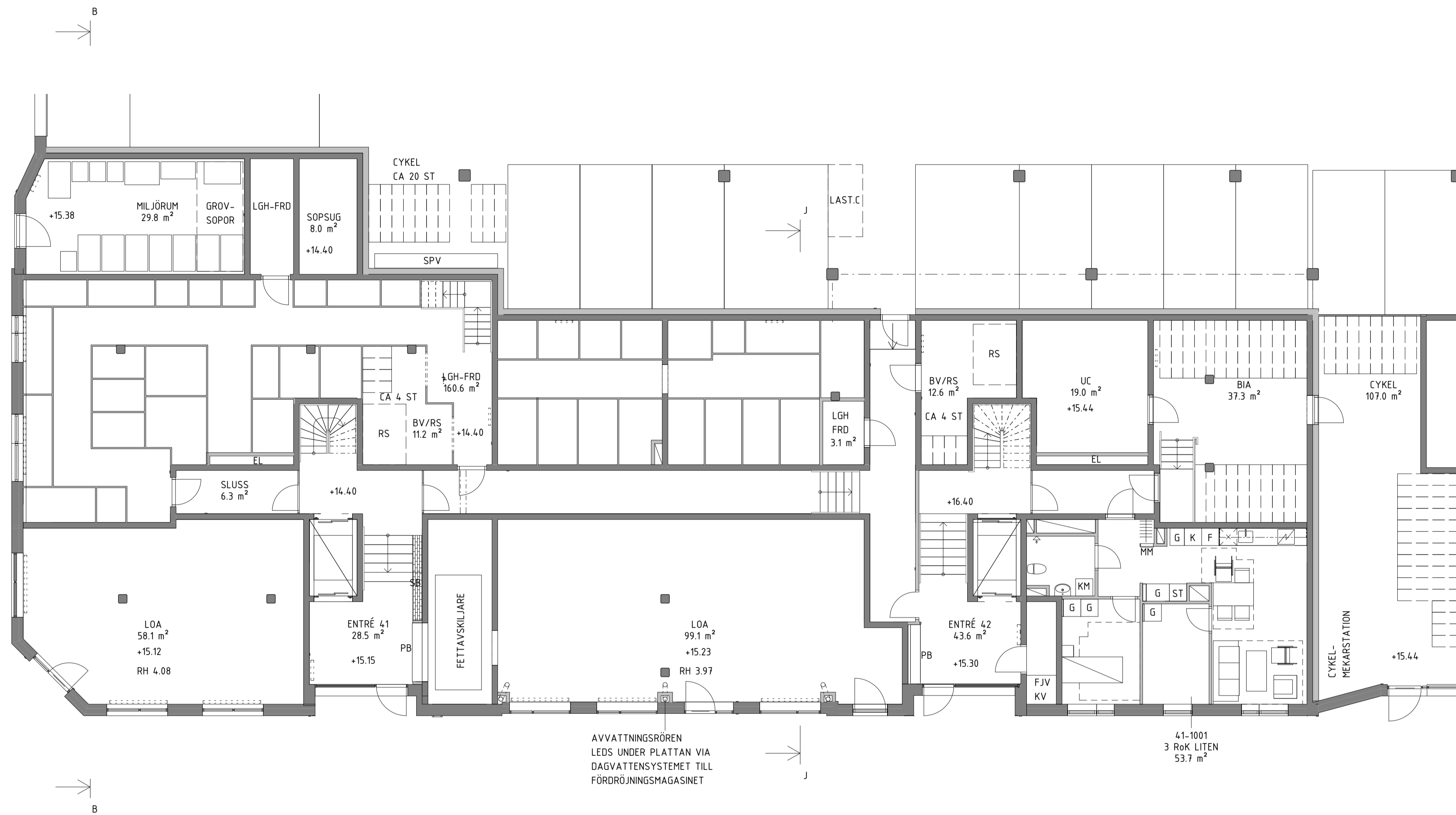
A KOD Arkitekter AB [www.kodarkitekter.se](http://www.kodarkitekter.se)

UPPRORAG NR 17-270	RITNINGANSVARIOR NR	PROJEKTERINGSANSVARIOR N.Rafinia
		UPPRORAGSMAN S. Hederus

DATUM 2019.12.17	REV./REL. DATUM
---------------------	-----------------

HUS 2-3 PLAN 16

FÖRMAT A1	SKALA 1:100	NUMMER A-40.1-216	BET
--------------	----------------	----------------------	-----



PLAN +16.90



### FÖRKLARINGAR

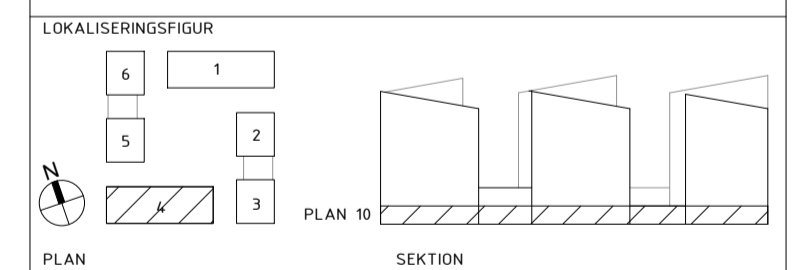
ALLA MÅTT ANGES I MILLIMETER.  
 HÖJDSYSTEM RH2000.  
 ALLA PLUSHÖJDER ANGES I METER.  
 PLUSHÖJDER AVSER FÄRDIGT GOLV OM INGET ANNAT ANGES.

### FÖRESKRIFTER

### HÄNVISNINGAR

ÖVRIGA FÖRKLARINGAR, FÖRESKRIFTER OCH HÄNVISNINGAR ENL. A-40.1-000

### BYGGLOVHANDLING



**BARKARBY Kv 18**  
 A KOD Arkitekter AB [www.kodarkitekter.se](http://www.kodarkitekter.se)

UPPRORIG NR 17-270	RITNINGANSVÄRIG NR	PROJEKTERINGSANSVÄRIG N.Rafinia
DATUM 2019.12.17		UPPRORIGSMAN S. Hederus

HUS 4 PLAN 10		
FÖRHÅT A1	SKALA 1:100	NUMMER A-40.1-410

2019-12-17 15:56:08

## FÖRKLARINGAR

ALLA MÅTT ANGES I MILLIMETER.

HÖJDSYSTEM RH2000.

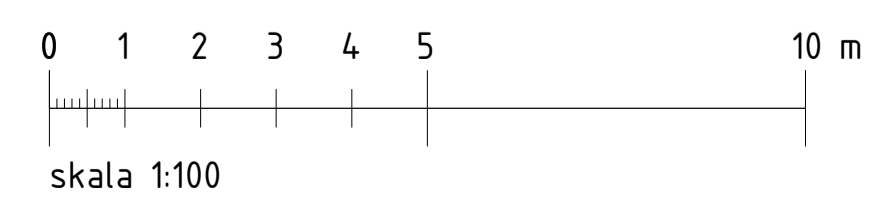
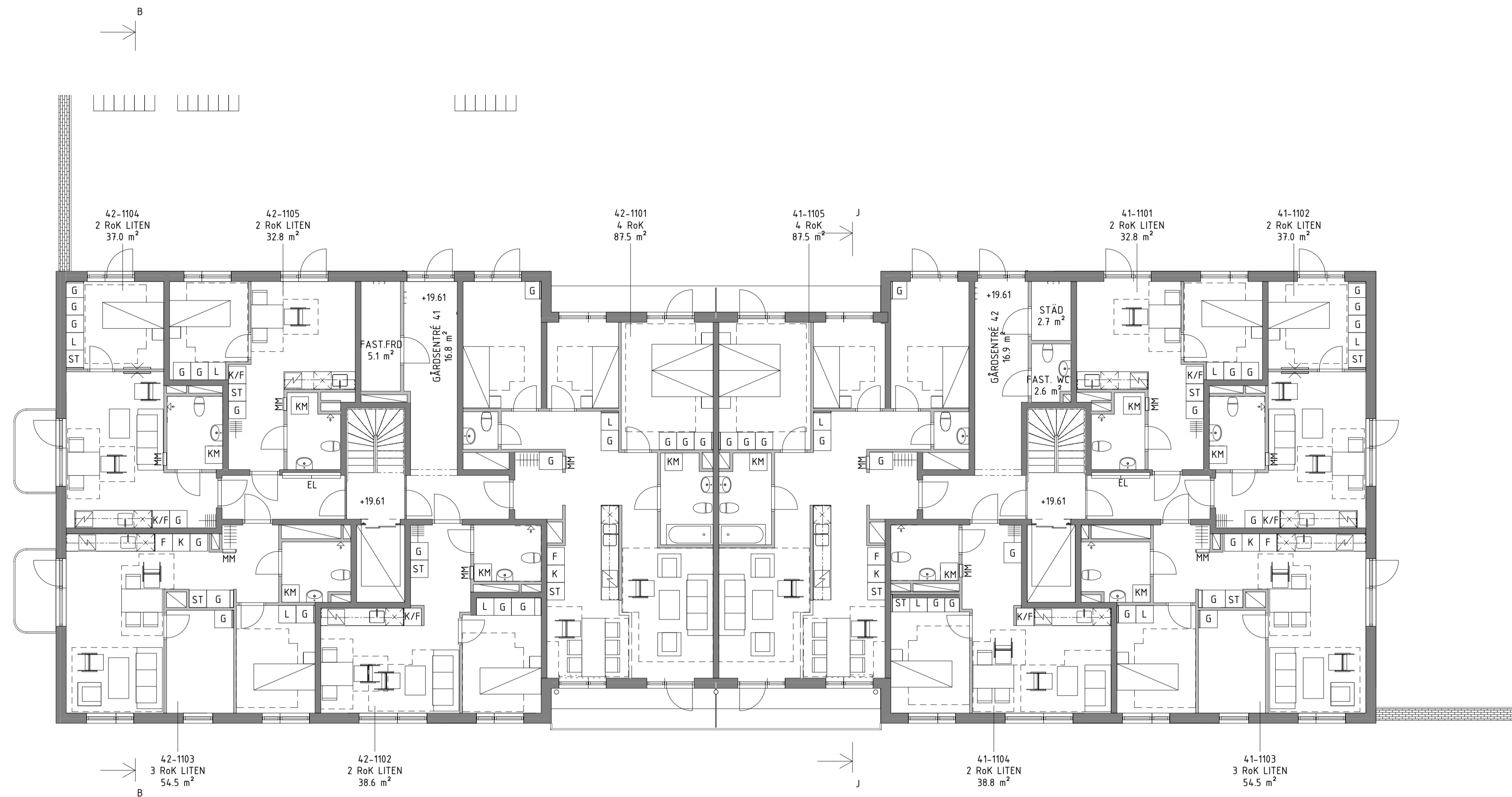
ALLA PLUSHÖJDER ANGES I METER.

PLUSHÖJDER AVSER FÄRDIGT GOLV OM INGET ANNAT ANGES.

## FÖRESKRIFTER

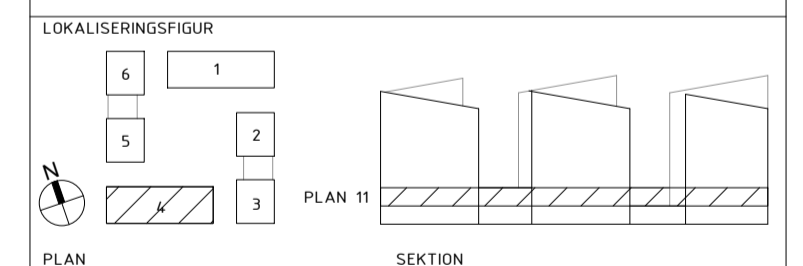
## HÄNVISNINGAR

ÖVRIGA FÖRKLARINGAR, FÖRESKRIFTER OCH HÄNVISNINGAR ENL. A-40.1-000



BET	ANT	ÄNDRINGEN AVSER	DATUM	SEN
-----	-----	-----------------	-------	-----

## BYGGLOVHANDLING



## BARKARBY Kv 18

A KOD Arkitekter AB [www.kodarkitekter.se](http://www.kodarkitekter.se)

UPPRAG NR	RITNINGANSVARIG	PROJEKTERINGSANSVARIG
17-270	NR	N.Rafinia
		UPPRAGSMAN
		S. Hederus

DATUM	REV./REL. DATUM
2019.12.17	

HUS 4 PLAN 11

FÖRMAT	SKALA	NUMMER	BET
A1	1:100	A-40.1-411	

## FÖRKLARINGAR

ALLA MÅTT ANGES I MILLIMETER.

HÖJDSYSTEM RH2000.

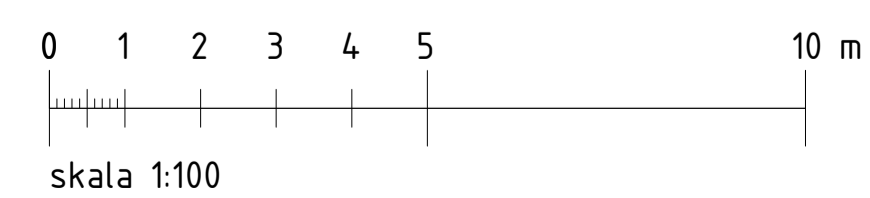
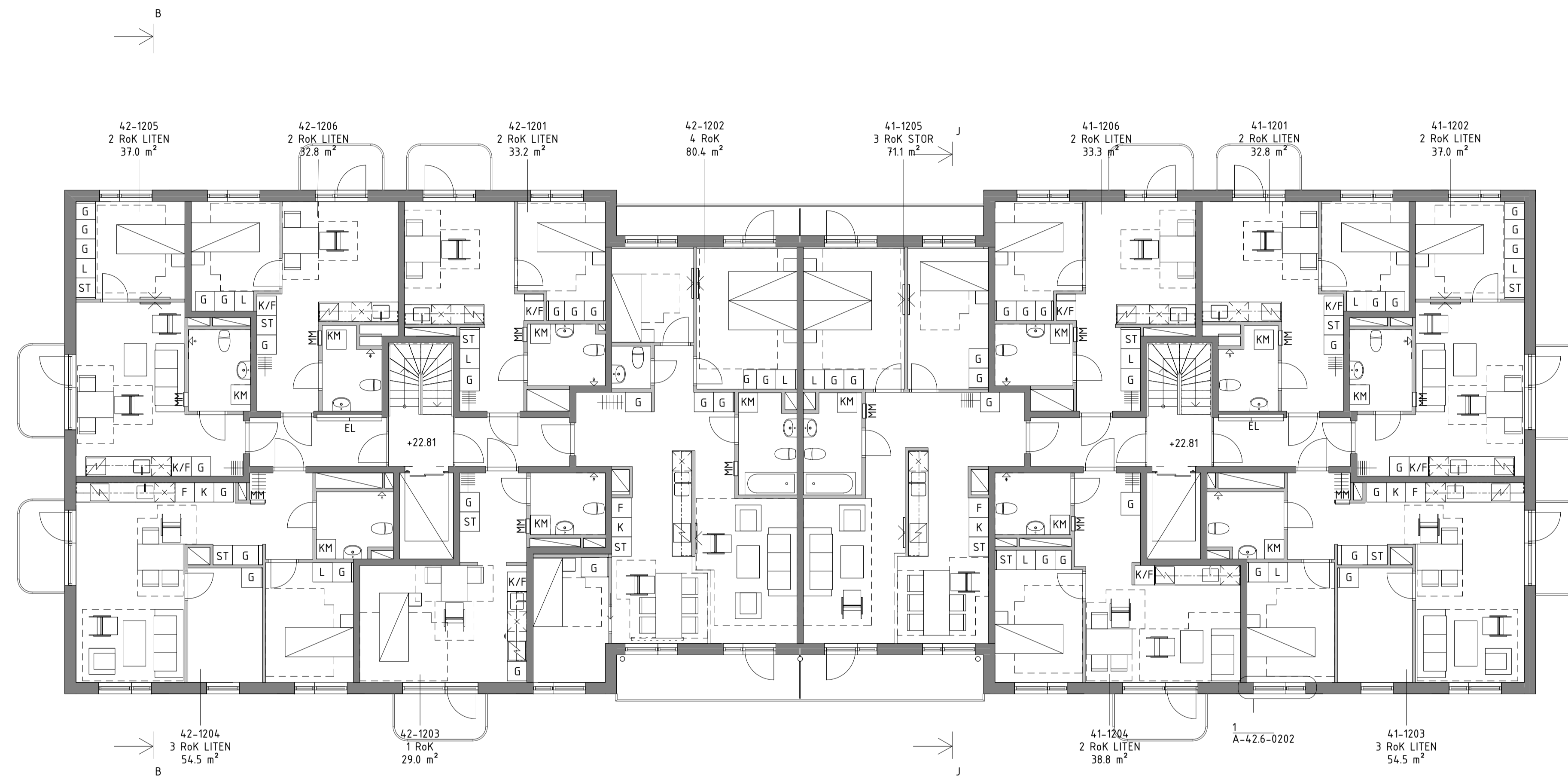
ALLA PLUSHÖJDER ANGES I METER.

PLUSHÖJDER AVSER FÄRDIGT GOLV OM INGET ANNAT ANGES.

## FÖRESKRIFTER

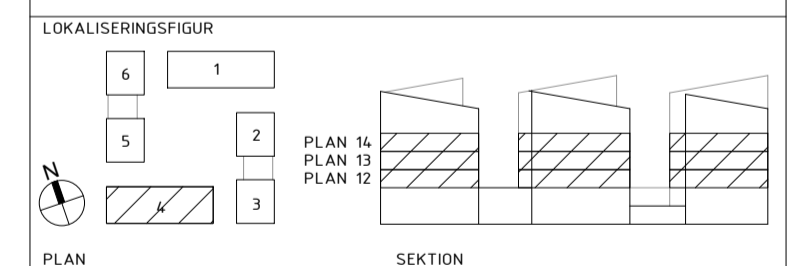
## HÄNVISNINGAR

ÖVRIGA FÖRKLARINGAR, FÖRESKRIFTER OCH HÄNVISNINGAR ENL. A-40.1-000



BET	ANT	ÄNDRINGEN AVSER	DATUM	SEN
-----	-----	-----------------	-------	-----

### BYGGLOVHANDLING



### BARKARBY Kv 18

☒ A KOD Arkitekter AB [www.kodarkitekter.se](http://www.kodarkitekter.se)

UPPDRAG NR 17-270	RITNINGANSVARIG NR	PROJEKTERINGSANSVARIG N.Rafinia
		UPPDRAGSMAN S. Hederus

DATUM 2019.12.17	REV./REL. DATUM
---------------------	-----------------

HUS 4 PLAN 12-14

FORMAT A1	SKALA 1:100	NUMMER A-40.1-412	BET
--------------	----------------	----------------------	-----

## FÖRKLARINGAR

ALLA MÅTT ANGES I MILLIMETER.

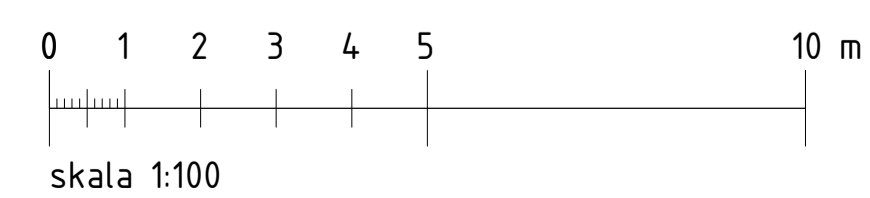
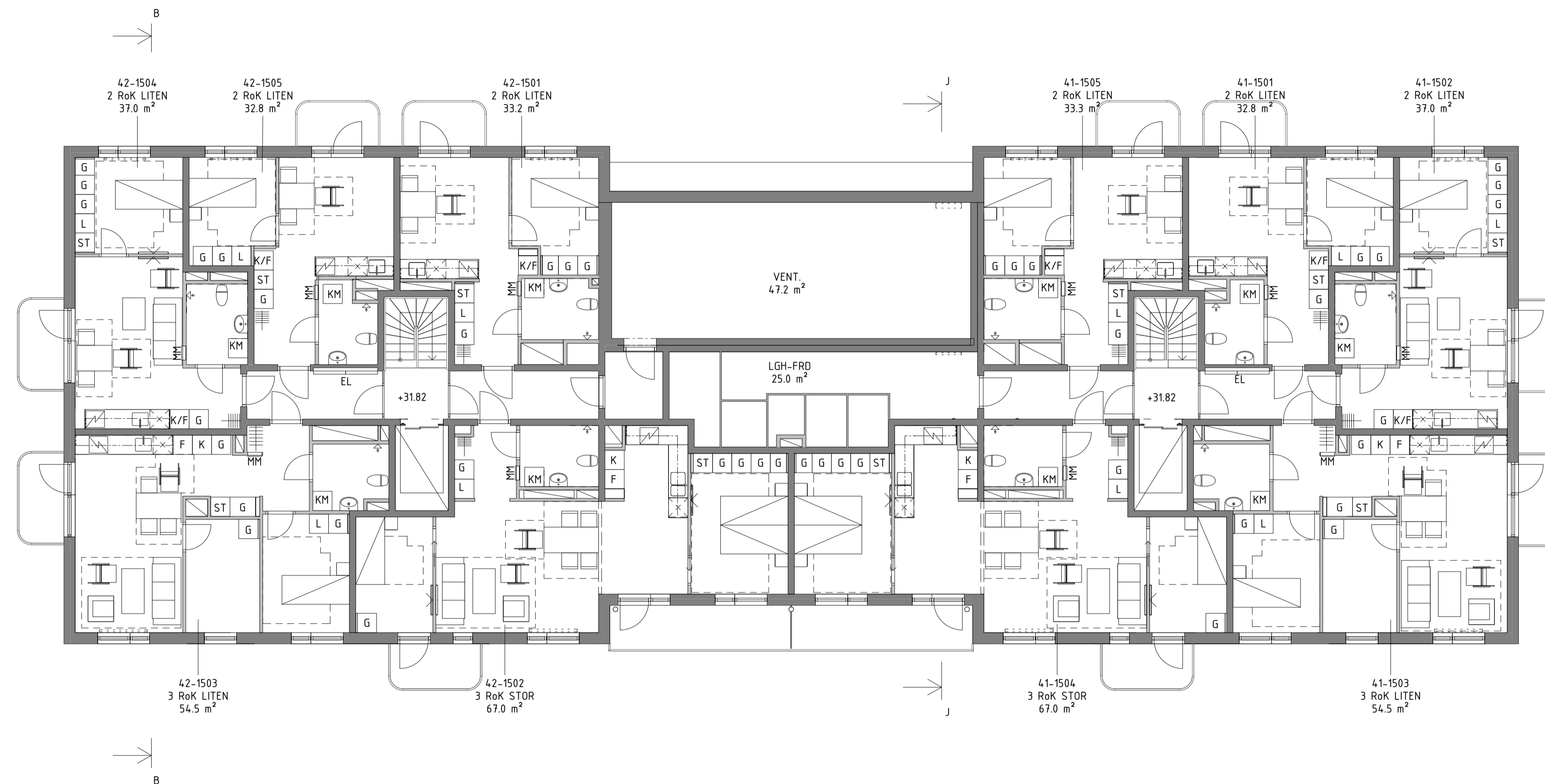
HÖJDSYSTEM RH2000.

ALLA PLUSHÖJDER ANGES I METER.  
PLUSHÖJDER AVSER FÄRDIGT GOLV OM INGET ANNAT ANGES.

## FÖRESKRIFTER

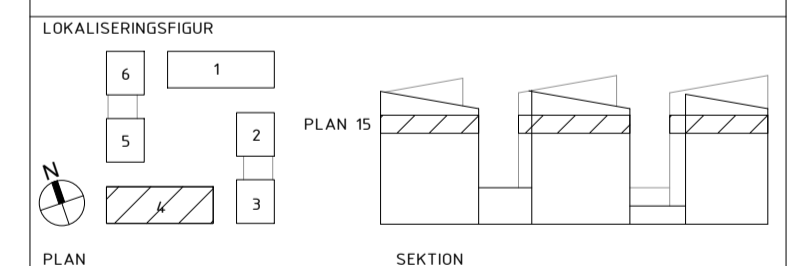
## HÄNVISNINGAR

ÖVRIGA FÖRKLARINGAR, FÖRESKRIFTER OCH HÄNVISNINGAR  
ENL. A-40.1-000



BET	ANT	ÄNDRINGEN AVSER	DATUM	SEN
-----	-----	-----------------	-------	-----

### BYGGLOVHANDLING



### BARKARBY Kv 18

A KOD Arkitekter AB [www.kodarkitekter.se](http://www.kodarkitekter.se)

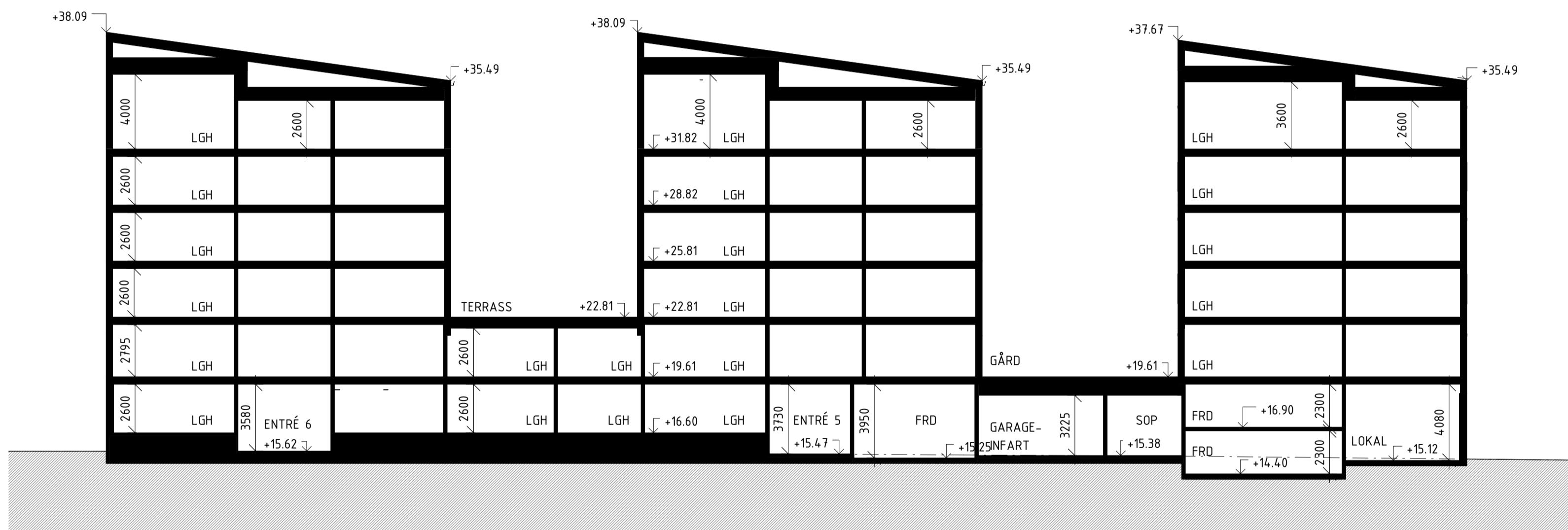
UPPDRAG NR 17-270	RITNINGANSVARIG NR	PROJEKTERINGSANSVARIG N.Rafinia
DATUM 2019.12.17		UPPDRAGSMAN S. Hederus
REV./REL. DATUM		

HUS 4 PLAN 15

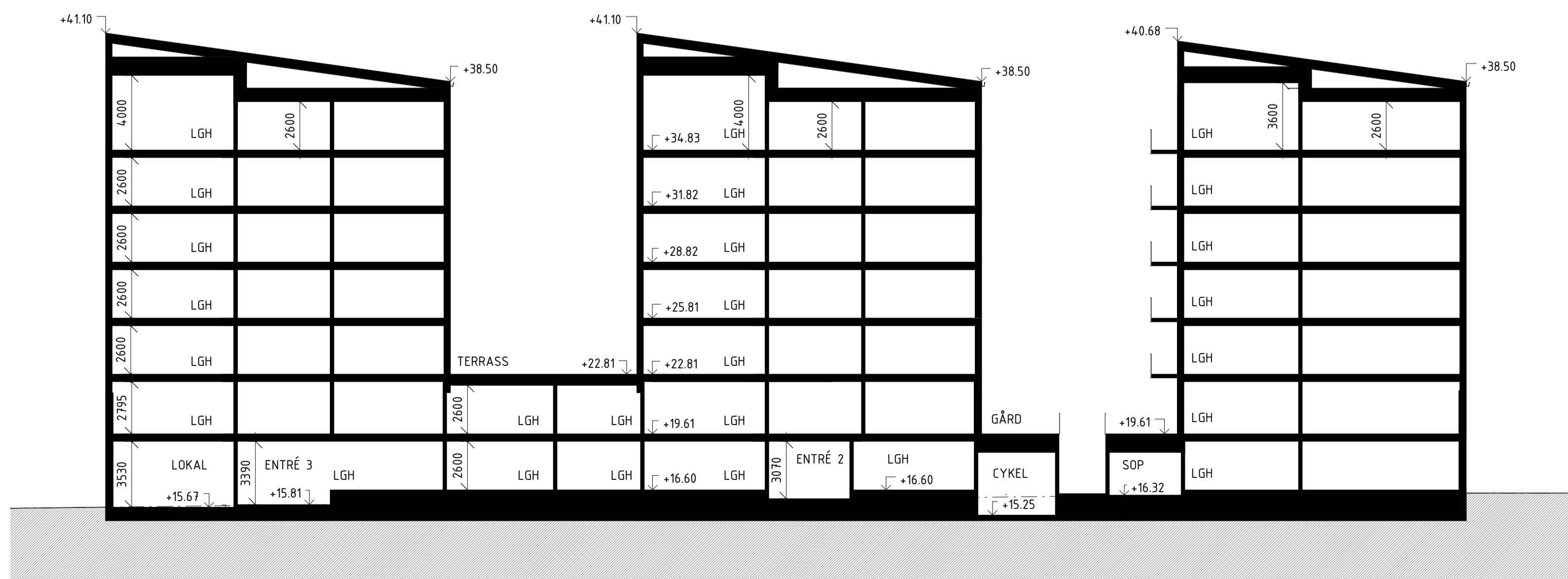
FÖRMAT A1	SKALA 1:100	NUMMER A-40.1-415	BET
--------------	----------------	----------------------	-----



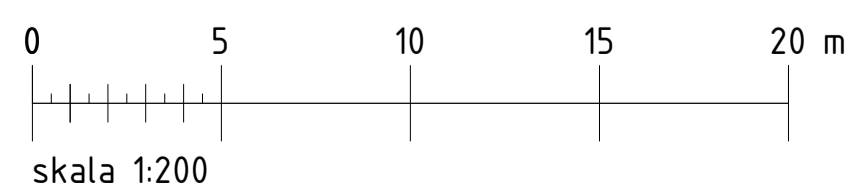
SEKTION A-A



SEKTION B-B



SEKTION C-C



FÖRKLARINGAR

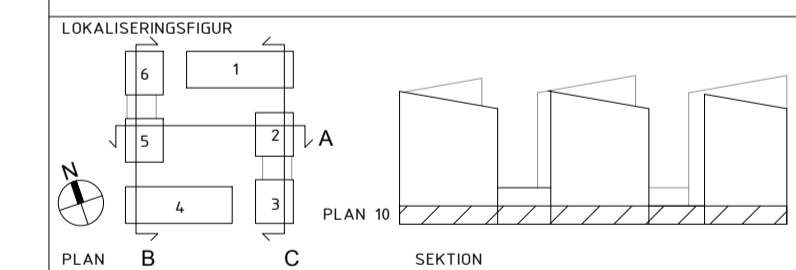
ALLA MÅTT ANGES I MILLIMETER.  
HÖJDSYSTEM RH2000.  
ALLA PLUSHÖJDER ANGES I METER.  
PLUSHÖJDER AVSER FÄRDIGT GOLV OM INGET ANNAT ANGES.

MARKHÖJDER VID ENTRÉER ÄR INSYFTADE FRÅN UNDERLAG FRÅN JÄRFÄLLA KOMMUN, RITNING T1-B054-31.1-04E08 ETAPP1, MARKFST KV17-19 DATERAD 2019-03-29

FÖRESKRIFTER

HÄNVISNINGAR

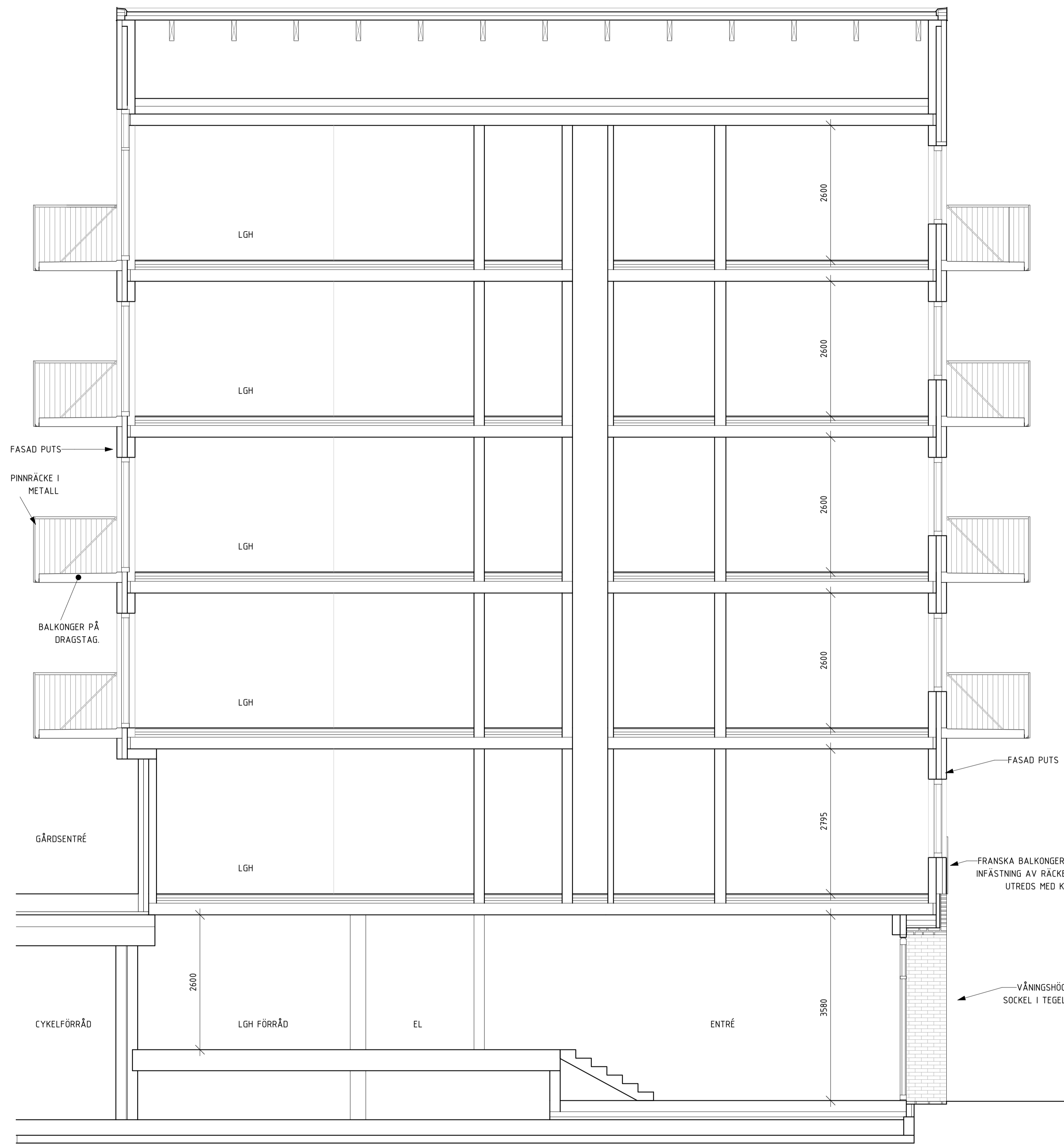
BYGGLOVHANDLING



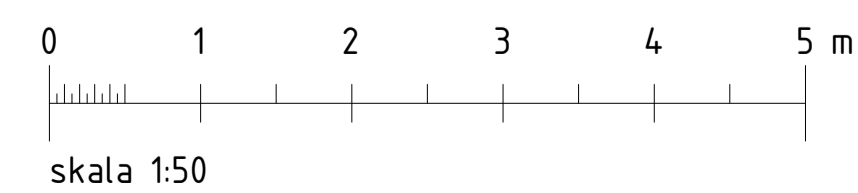
BARKARBY Kv 18  
A KOD Arkitekter AB [www.kodarkitekter.se](http://www.kodarkitekter.se)

UPPDRAG NR 17-270	RITNINGANSVARIG NR	PROJEKTERINGSANSVARIG N.Rafinia
DATUM 2019.11.28		REVISOR S. Hederus

SEKTION A-A, B-B, C-C		
FORMAT A1	SKALA 1200	NUMMER A-40.2-01



BYGGSNITT K-K



**FÖRKLARINGAR**

ALLA MÅTT ANGES I MILLIMETER.  
 HÖJDSYSTEM RH2000.  
 ALLA PLUSHÖJDER ANGES I METER.  
 PLUSHÖJDER AVSER FÄRDIGT GOLV OM INGET ANNAT ANGES.

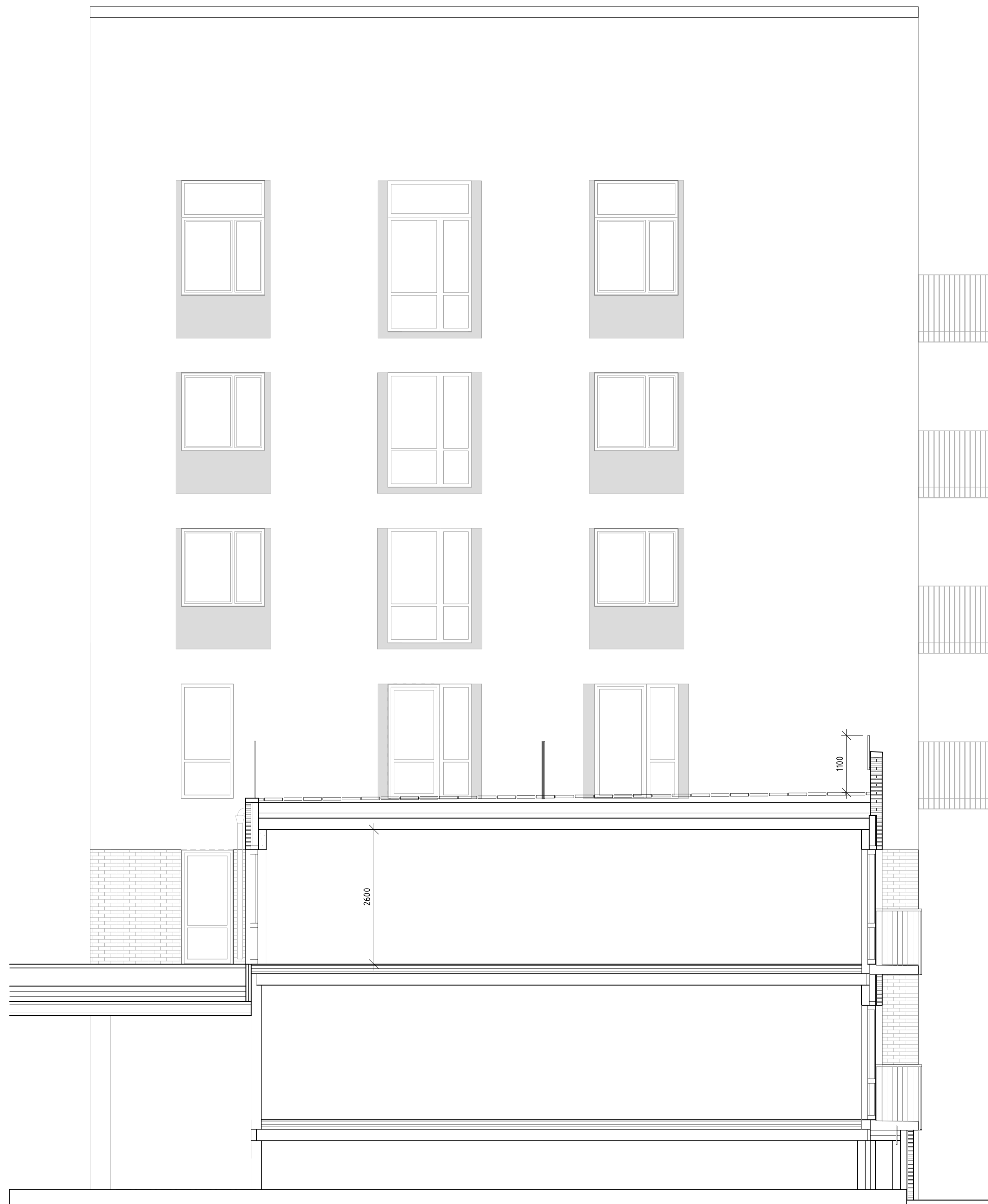
MARKHÖJDER VID ENTRÉER ÄR INSYFTADE FRÅN UNDERLAG FRÅN JÄRFÄLLA KOMMUN, RITNING T1-B054-311-1-04E08 ETAPP1, MARKFST KV17-19 DATERAD 2019-03-29

**FÖRESKRIFTER**

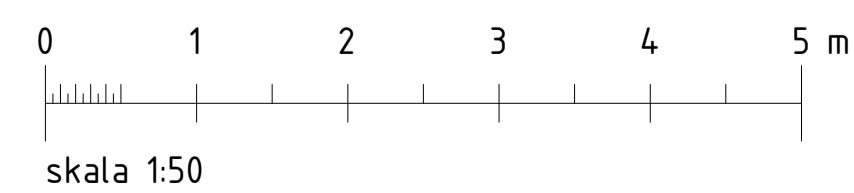
**HÄNVISNINGAR**

BET	ANT	ÄNDRINGEN AVSER	DATUM	SEN
<b>BYGGLOVHANDLING</b>				
LOKALISERINGSFIGUR 				
<b>BARKARBY Kv 18</b>				
<input checked="" type="checkbox"/> A KOD Arkitekter AB <a href="http://www.kodarkitekter.se">www.kodarkitekter.se</a>				
LUPPORAD NR 17-270 RITNINGANSVARIG SH PROJEKTERINGSANSVARIG N.Rafinia LUPPHOVSMAN S. Hederus				
DATUM 2019.11.15 REV./REL. DATUM				
<b>BYGGSNITT K-K</b>				
FORMAT	SKALA	NUMMER	BET	
A1	150	A-40.2-102		





BYGGSNITT L-L



**FÖRKLARINGAR**

ALLA MÅTT ANGES I MILLIMETER.

HÖJDSYSTEM RH2000.

ALLA PLUSHÖJDER ANGES I METER.

PLUSHÖJDER AVSER FÄRDIGT GOLV OM INGET ANNAT ANGES.

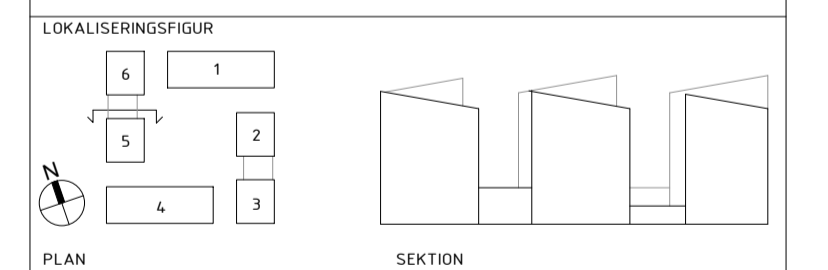
MARKHÖJDER VID ENTRÉER ÄR INSYFTADE FRÅN UNDERLAG FRÅN JÄRFÄLLA KOMMUN, RITNING T1-B054-311-1-04E08 ETAPP1, MARKFST KV17-19 DATERAD 2019-03-29

**FÖRESKRIFTER**

**HÄNVISNINGAR**

BET	ANT	ÄNDRINGEN AVSER	DATUM	SEN
<b>BYGGLOVHANDLING</b>				
LOKALISERINGSFIGUR				
PLAN		SEKTION		
<b>BARKARBY Kv 18</b>				
<input checked="" type="checkbox"/> A KOD Arkitekter AB <a href="http://www.kodarkitekter.se">www.kodarkitekter.se</a>				
UPPDRAG NR 17-270		RITNINGANSVARIG SH	PROJEKTERINGSANSVARIG N.Rafinia	
DATUM 2019.11.15		REV./REL. DATUM	UPPDRAGSMAN S. Hederus	
<b>BYGGSNITT L-L</b>				
FORMAT A1	SKALA 150	NUMMER A-40.2-103		BET

**BYGGLOVHANDLING**



**BARKARBY Kv 18**

A KOD Arkitekter AB [www.kodarkitekter.se](http://www.kodarkitekter.se)

UPPDRAG NR 17-270	RITNINGANSVARIG SH	PROJEKTERINGSANSVARIG N.Rafinia
DATUM 2019.11.15	REV./REL. DATUM	UPPDRAGSMAN S. Hederus

<b>BYGGSNITT L-L</b>			
FORMAT A1	SKALA 150	NUMMER A-40.2-103	BET

## FÖRKLARINGAR

ALLA MÅTT ANGES I MILLIMETER.

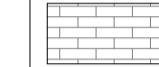







HÖJDSYSTEM RH2000.

ALLA PLUSHÖJDER ANGES I METER.

PLUSHÖJDER AVSER FÄRDIGT GOLV OM INGET ANNAT ANGES.

MARKHÖJDER VID ENTRÉER ÄR INSYFTADE FRÅN  
BARKARBY KOMMUN, RITNING  
T1-B054-311-1-04E08 ETAPP1, MARKFST KV17-19  
DATERAD 2019-03-29

### SKAFFERINGAR

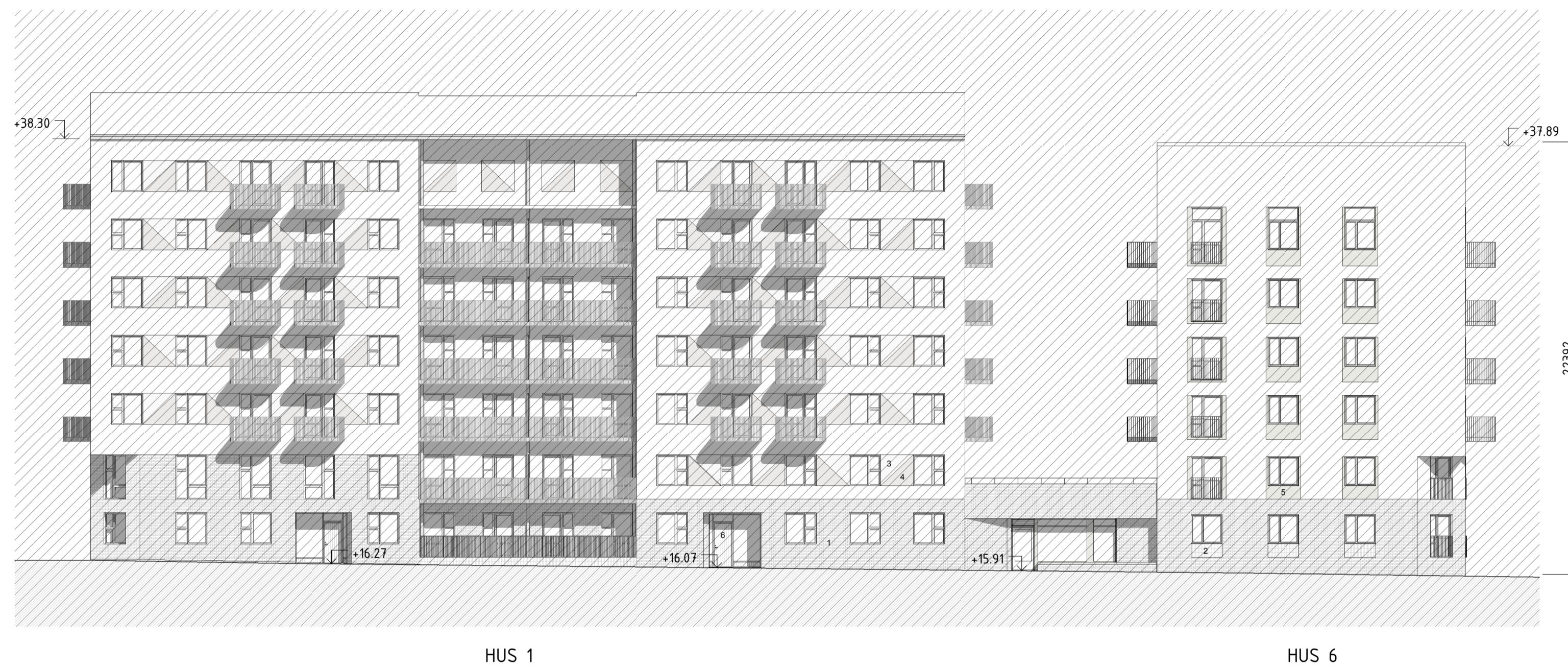
-  = TEGEL, VILT LÖPANDE FÖRBAND I SOCKEL (1)
-  = TEGEL, STÅENDE FÖRBAND I SOCKEL (2)
-  = GROV PUTS, LJUSBEIGE
-  = SLÄT PUTS TRIANGEL I LAMELLHUS, GRÄGRÖN (3)
-  = SLÄT PUTS TRIANGEL I LAMELLHUS, MÖRK GRÄGRÖN (4)
-  = SLÄT PUTS ÖMFATTNING FÖNSTER I PUNKTHUS, OCKRAGUL (5)
-  = KAROSSERIPANEL I ENTRÉPARTIER (6)
-  = TAKPLÅT LJUSGRÅ OCH SEDUM

EXAKTA KULÖRER OCH FORMAT ENL. UTVÄNDIG MATERIAL- OCH KULÖRBESKRIVNING

## FÖRESKRIFTER

## HÄNVISNINGAR


A-00-14 UTVÄNDIG MATERIAL- OCH KULÖRBESKRIVNING



HUS 1

HUS 6

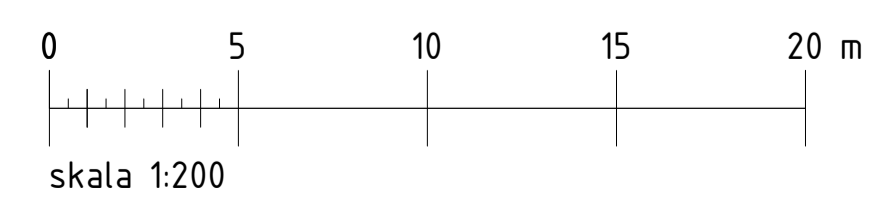
FASAD MOT NORR



HUS 4

HUS 3

FASAD MOT SÖDER



## BYGGLOVHANDLING

LOKALISERINGSFIGUR

PLAN SEKTION



### BARKARBY Kv 18

A KOD Arkitekter AB [www.kodarkitekter.se](http://www.kodarkitekter.se)

UPPRORAD NR 17-270	RITNINGSANSVARIG LL	PROJEKTERINGSANSVARIG N.Rafinia
		UPPRORADSMAN S. Heder

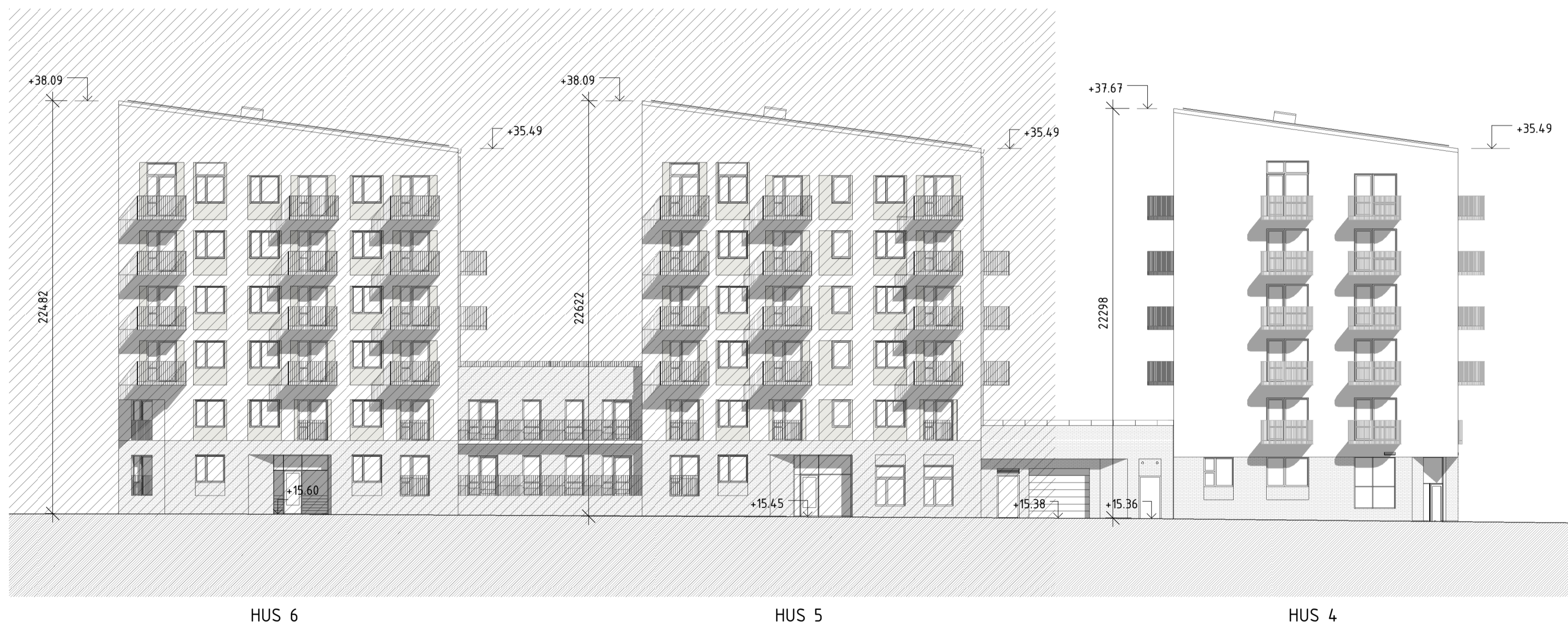
DATUM 2019.12.17	REV./REL. DATUM
---------------------	-----------------

### FASAD MOT NORR OCH SÖDER

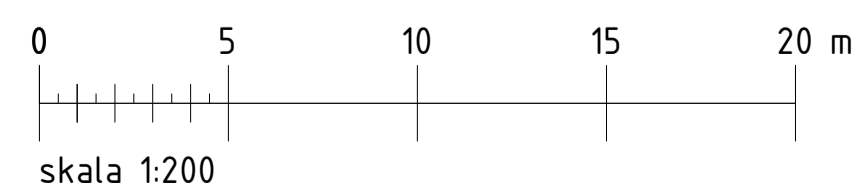
FÖRMAT A1	SKALA 1:200	NUMMER A-40.3-01	BET
--------------	----------------	---------------------	-----



FASAD MOT ÖSTER



FASAD MOT VÄSTER



FÖRKLARINGAR

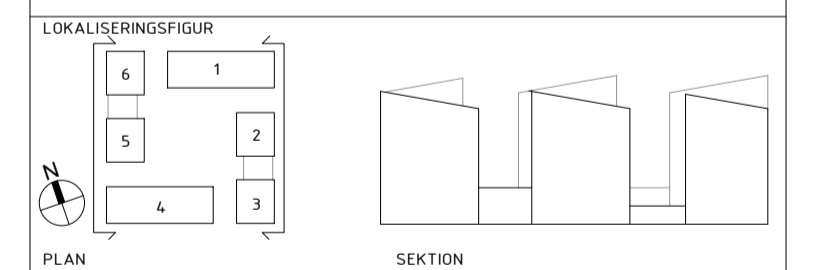
ALLA MÅTT ANGES I MILLIMETER.  
 HÖJDSYSTEM RH2000.  
 ALLA PLUSHÖJDER ANGES I METER.  
 PLUSHÖJDER AVSER FÄRDIGT GOLV OM INGET ANNAT ANGES.

MARKHÖJDER VID ENTRÉER ÄR INSYFTADE FRÅN  
 BRFÄLLA KOMMUN, RITNING  
 T1-B054-311-1-04E08 ETAPP1, MARKFST KV17-19  
 DATERAD 2019-03-29

FÖRESKRIFTER

HÄNVISNINGAR

BYGGLOVHANDLING



BARKARBY Kv 18  
 A KOD Arkitekter AB [www.kodarkitekter.se](http://www.kodarkitekter.se)

UPPDRAG NR 17-270	RITNINGANSVARIG LL	PROJEKTERINGSANSVARIG N.Rafinia
		UPPDRAGSMAN S. Heder

DATUM 2019.10.30	REV./REL. DATUM
---------------------	-----------------

FASAD MOT ÖSTER OCH VÄSTER

FÖRHAT A1	SKALA 1:200	NUMMER A-40.3-02	BET
--------------	----------------	---------------------	-----

2019-10-29 16:39:15

# FÖRKLARINGAR

ALLA MÅTT ANGES I MILLIMETER.

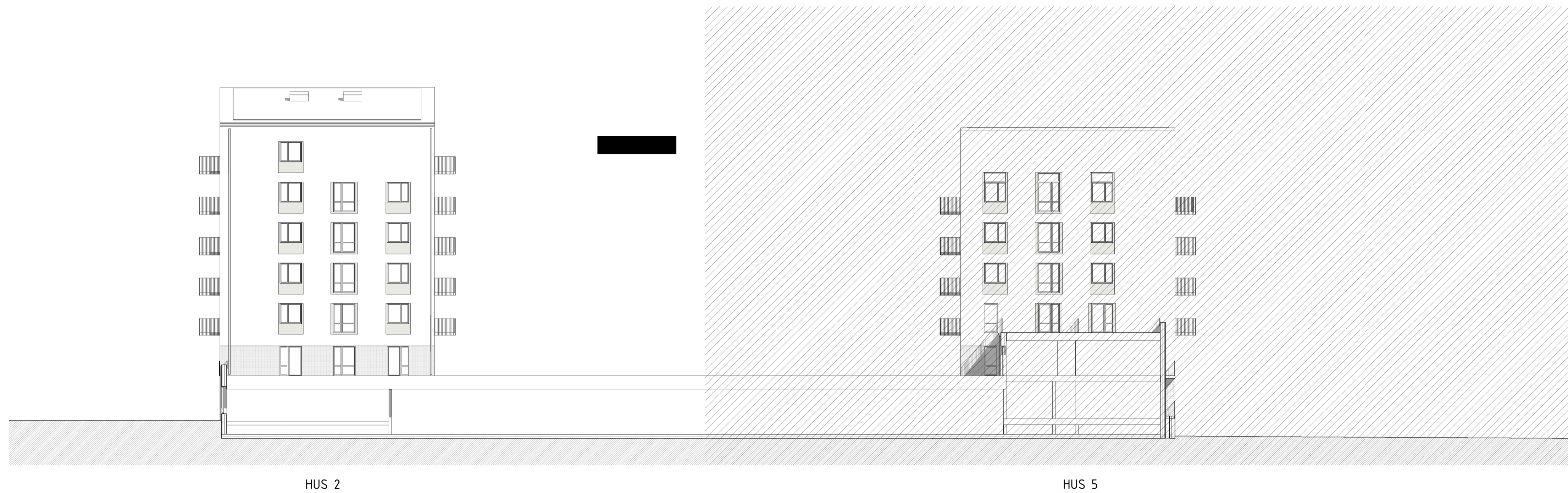
HÖJDSYSTEM RH2000.

ALLA PLUSHÖJDER ANGES I METER.  
PLUSHÖJDER AVSER FÄRDIGT GOLV OM INGET ANNAT ANGES.

MARKHÖJDER VID ENTRÉER ÄR INSYFTADE FRÅN  
BARKARBY KOMMUN, RITNING  
T1-B054-311-1-04E08 ETAPP1, MARKFST KV17-19  
DATERAD 2019-03-29

# FÖRESKRIFTER

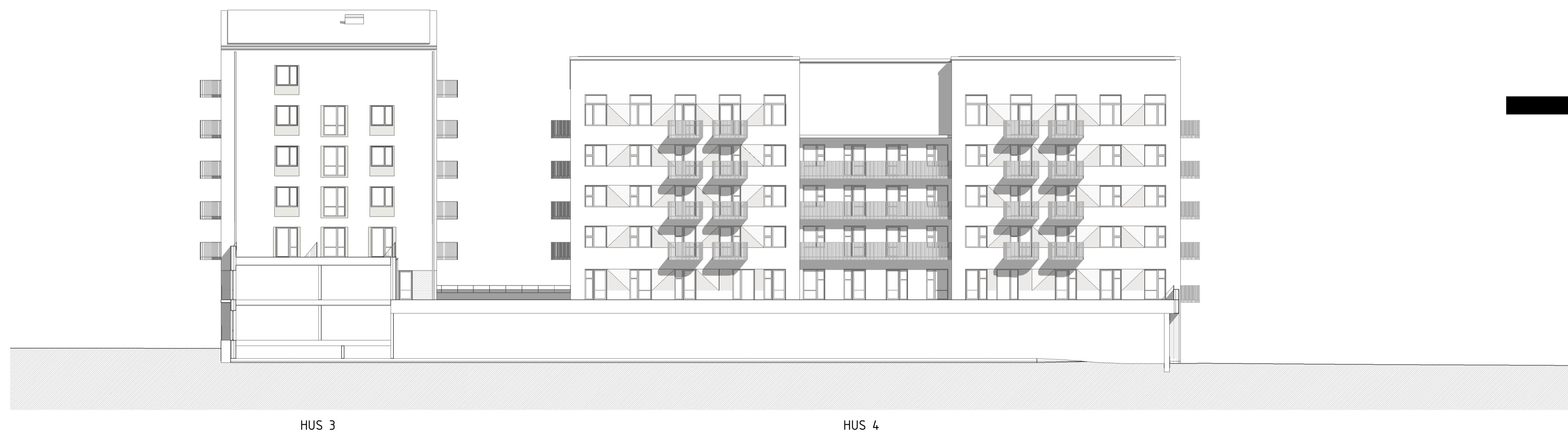
# HÄNVISNINGAR



HUS 2

HUS 5

FASAD MOT NORR GÅRD (A)



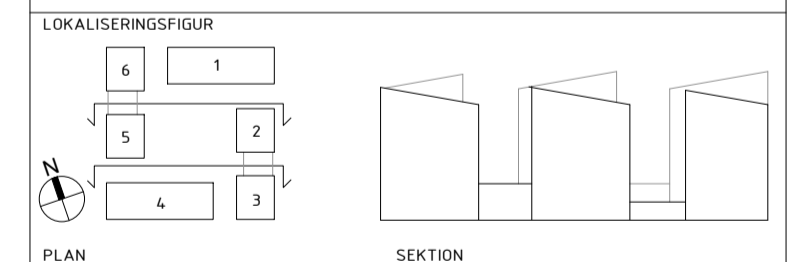
HUS 3

HUS 4

FASAD MOT NORR GÅRD (B)

BET	ANT	ÄNDRINGEN AVSER	DATUM	SEN
-----	-----	-----------------	-------	-----

## BYGGLOVHANDLING



## BARKARBY Kv 18

A KOD Arkitekter AB [www.kodarkitekter.se](http://www.kodarkitekter.se)

UPPRAG NR	RITNINGSANSVARIG	PROJEKTERINGSANSVARIG
17-270	LL	N.Rafinia
		UPPDRAGSMAN
		S. Heder

DATUM	REV./REL.	DATUM
2019.10.30		

## FASAD MOT NORR GÅRD

FÖRHAT	SKALA	NUMMER	BET
A1	1:200	A-40.3-03	

## FÖRKLARINGAR

ALLA MÅTT ANGES I MILLIMETER.

HÖJDSYSTEM RH2000.

ALLA PLUSHÖJDER ANGES I METER.  
PLUSHÖJDER AVSER FÄRDIGT GOLV OM INGET ANNAT ANGES.

MARKHÖJDER VID ENTRÉER ÄR INSYFTADE FRÅN  
BARKARBY KOMMUN, RITNING  
T1-B054-311-1-04E08 ETAPP1, MARKFST KV17-19  
DATERAD 2019-03-29

## FÖRESKRIFTER


## HÄNVISNINGAR



HUS 6

HUS 1

FASAD MOT SÖDER GÅRD (A)



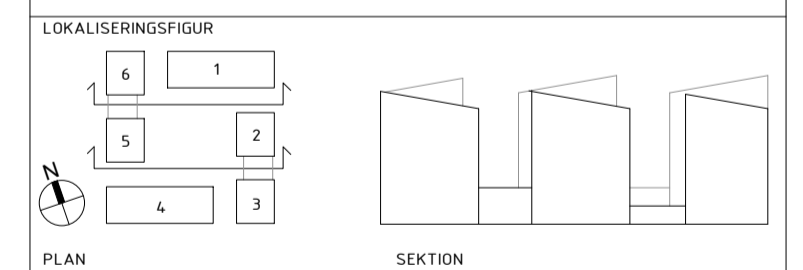
HUS 5

HUS 2

FASAD MOT SÖDER GÅRD (B)

BET	ANT	ÄNDRINGEN AVSER	DATUM	SEN
-----	-----	-----------------	-------	-----

## BYGGLOVHANDLING



## BARKARBY Kv 18

A KOD Arkitekter AB [www.kodarkitekter.se](http://www.kodarkitekter.se)

UPPRORAD NR	RITNINGSANSVARIG	PROJEKTERINGSANSVARIG
17-270	LL	N.Rafinia
		UPPRORADSMAN
		S. Heder

DATUM	REV./REL.	DATUM
2019.10.30		

## FASAD MOT SÖDER GÅRD

FÖRHAT	SKALA	NUMMER	BET
A1	1:200	A-40.3-04	

# FÖRKLARINGAR

ALLA MÅTT ANGES I MILLIMETER.

HÖJDSYSTEM RH2000.

ALLA PLUSHÖJDER ANGES I METER.  
PLUSHÖJDER AVSER FÄRDIGT GOLV OM INGET ANNAT ANGES.

MARKHÖJDER VID ENTRÉER ÄR INSYFTADE FRÅN  
BARKARBY KOMMUN, RITNING  
T1-B054-311-1-04E08 ETAPP1, MARKFST KV17-19  
DATERAD 2019-03-29

# FÖRESKRIFTER

# HÄNVISNINGAR



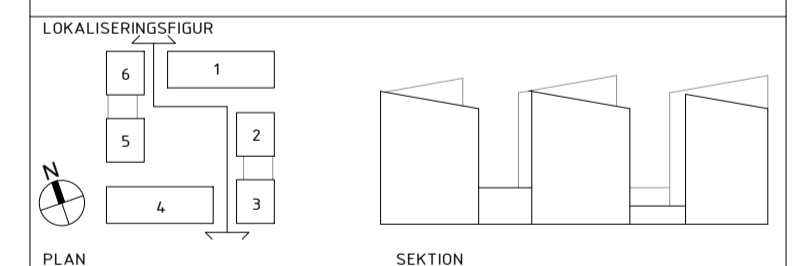
FASAD MOT ÖSTER GÅRD



FASAD MOT VÄSTER GÅRD

BET	ANT	ÄNDRINGEN AVSER	DATUM	SEN
-----	-----	-----------------	-------	-----

## BYGGLOVHANDLING



## BARKARBY Kv 18

A KOD Arkitekter AB [www.kodarkitekter.se](http://www.kodarkitekter.se)

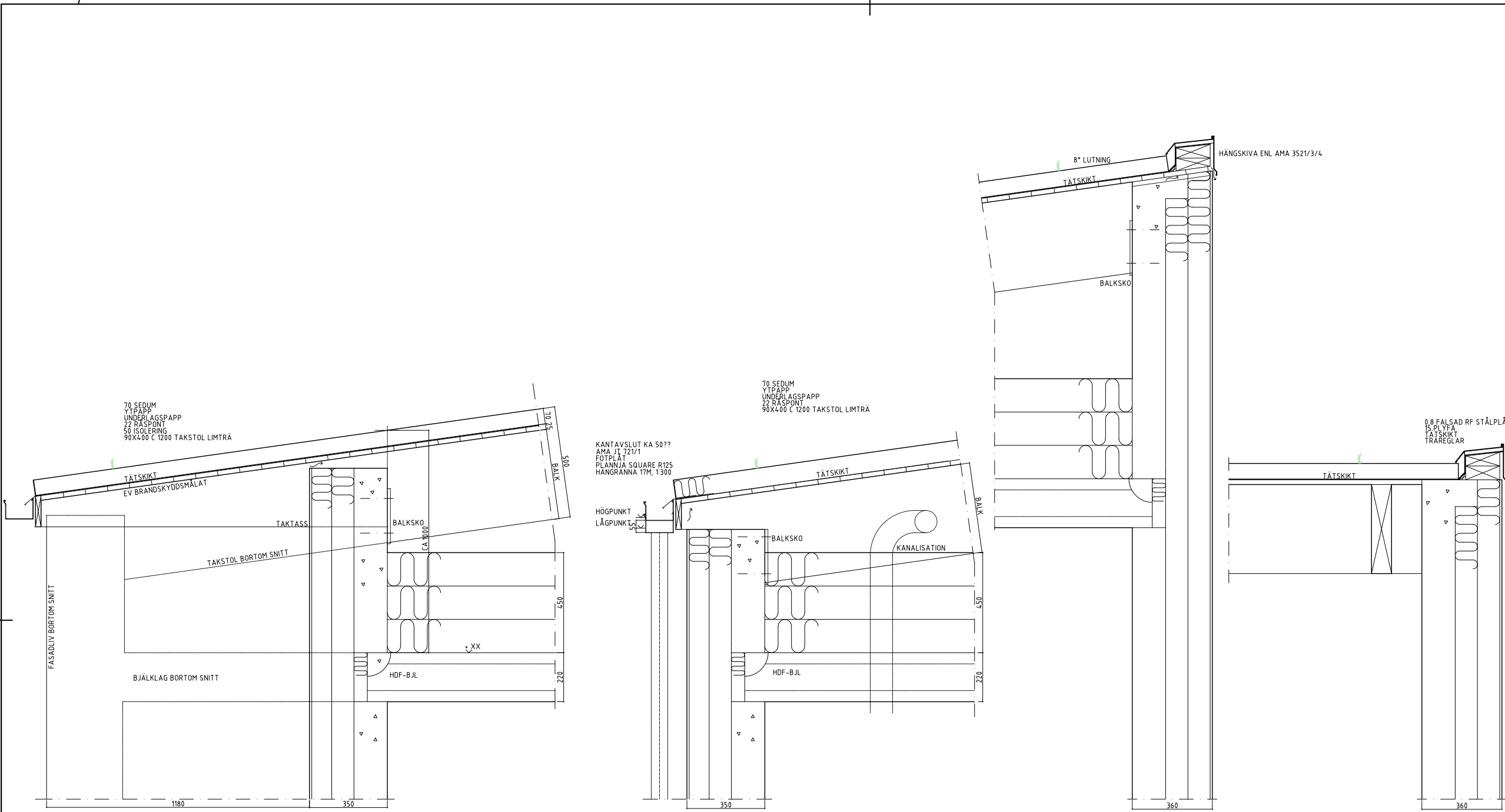
UPPRAG NR	RITNINGSANSVARIG	PROJEKTERINGSANSVARIG
17-270	LL	N.Rafinia
		UPPRAGSMAN
		S. Heder

DATUM	REV./REL.	DATUM
2019.10.30		

## FASAD MOT ÖSTER OCH VÄSTER GÅRD

FÖRHAT	SKALA	NUMMER	BET
A1	1:200	A-40.3-05	

2019-10-29 17:17:08



TAKFOT VID INDRAGEN BALKONG

TAKFOT

NOCK

GAVEL

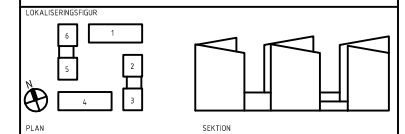
FÖRKLARINGAR  
ALLA MÅTT I MM

FÖRESKRIFTER  
TILLVERKAREN ANSVARAR FÖR VAL OCH DIMENSIONERING AV  
INFÄSTNINGAR.

HÄNVISNINGAR  
DETALJSNITT VID FÖNSTER SE RITN A426020

BET	ANT	ÄNDRINGEN AVSER	DATUM	SGN

BYGGLOVSHANDLING



BARKARBY Kv 18

A KOD Arkitekter AB [www.kodarkitekter.se](http://www.kodarkitekter.se)

UPPGIFTS NR	UTDRAGSANSVARIG	PROJEKTERINGSANSVARIG
17-270	PEN	N. Rafinia
UPPGIFTSANSVARIG		UPPDRAGSANSVARIG
Line Lindqvist		S. Hederus

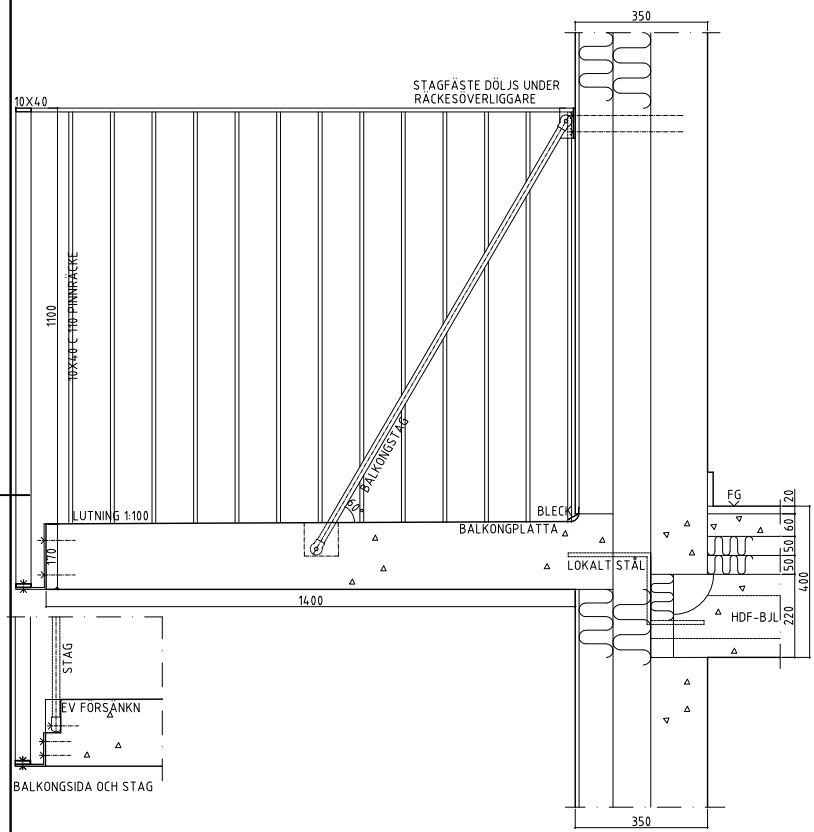
DATUM: 2019 11 15

YTTERVÄGG  
VERTIKALA DETALJSNITT  
PRINCIP TAKFOT

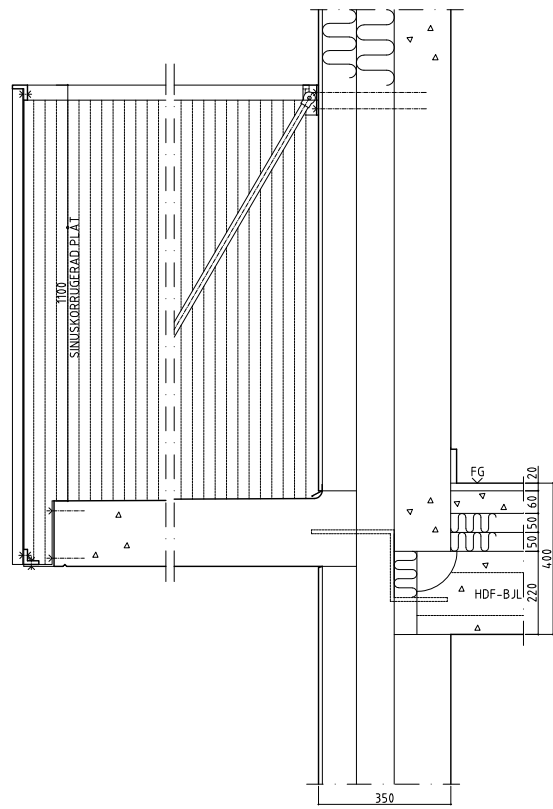
FÖRMAT	SKALA	MUMMER	BET
A1	1:10	A-42.6-001	

1000 MM 100 0

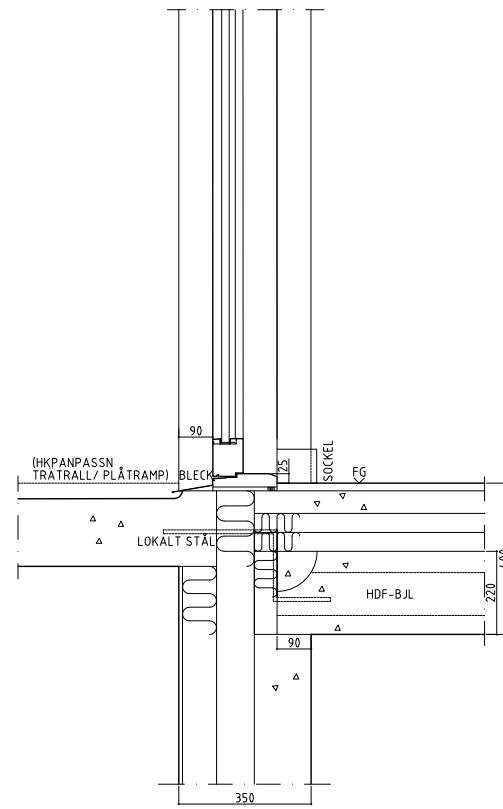
2019-10-10 16:49:14



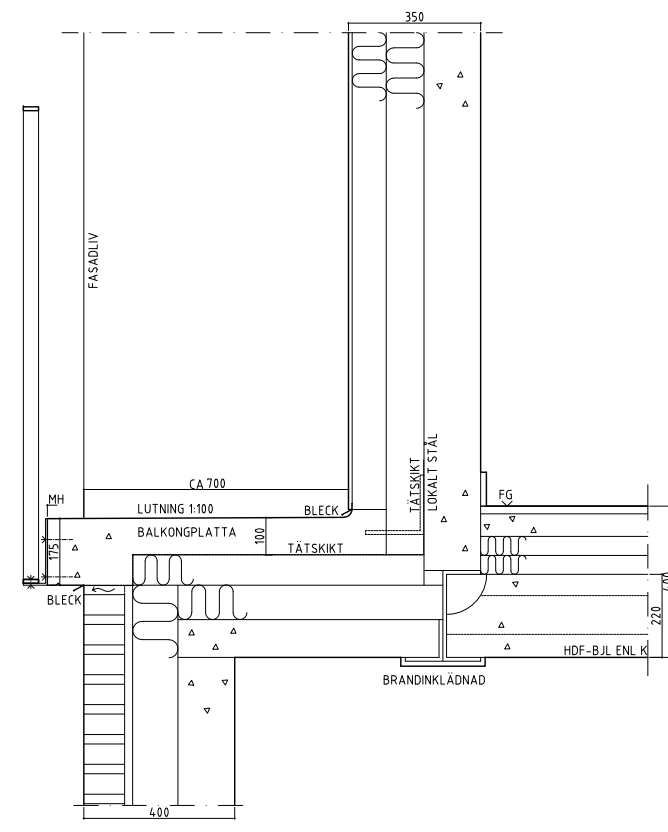
PRINCIP BALKONG MED PINNRÄCKE



PRINCIP BALKONG AV SINUSKORRUGERAD PERFORERAD PLÅT



FÖNSTERDÖRR-BALKONG



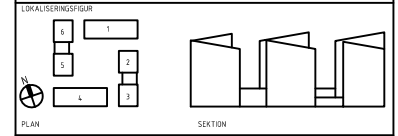
INDRAGEN BALKONG MOT GATA

**FÖRKLARINGAR**  
ALLA MÅTT I MM

**FÖRESKRIFTER**  
TILLVERKAREN ANSVARAR FÖR VAL OCH DIMENSIONERING AV INFÄSTNINGAR.

**HÄNVISNINGAR**  
DETALJSNITT VID FÖNSTER SE RITN A4/280220

BET ANT ANDRAGEN AVSER DATUM SEN  
**BYGGLOVSHANDLING**



**KOD** **ÅKE SUNDVALL**  
ByggVesta

**BARKARBY Kv 18**  
A KOD Arkitekter AB [www.kodarkitekter.se](http://www.kodarkitekter.se)

UPDRAG NR 17-270  
UPDRAGSANSVAR Lina Lindqvist  
BITNINGSANSVAR PEN  
PROJEKTERINGSANSVAR N. Rafinia  
UPPDRAGSLEDARE S. Hederus

DATUM 2019 11 15  
REV/JREL DATUM

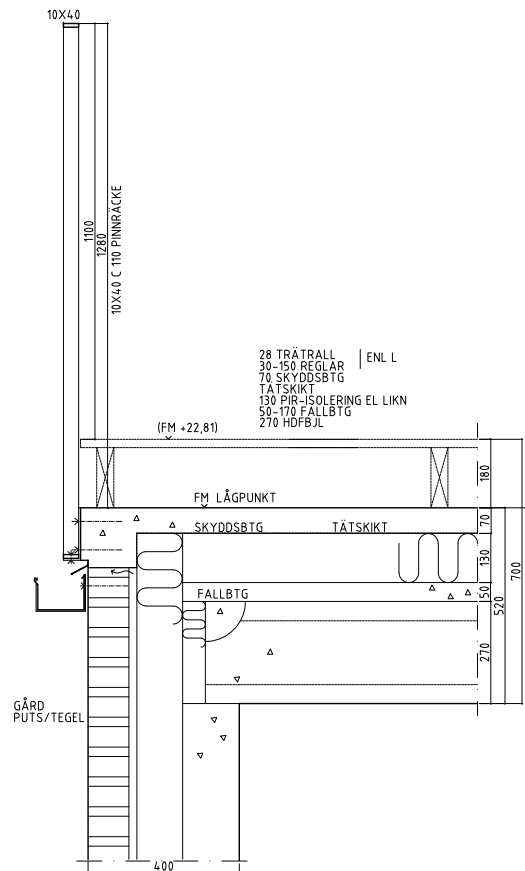
YTTERVÄGG  
VERTIKALA DETALJSNITT  
PRINCIP BALKONGER

FÖRAT A1 SKALA 1:10 NUMMER A-4.2.6-002 BET

1000 MM 100 0

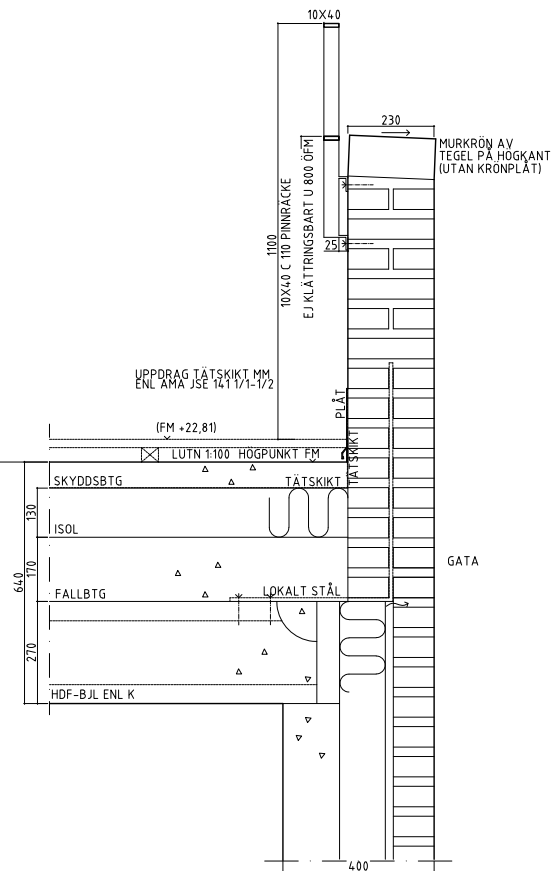
2019-10-10 16:49:14





TERRASS MELLAN HUS RÄCKE MOT GÅRD

120  
12 M FALL



TERRASS MELLAN HUS TEGELMUR MOT GATA

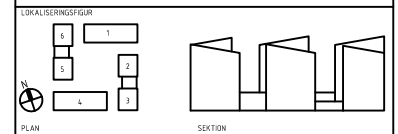
**FÖRKLARINGAR**  
ALLA MÅTT I MM

**FÖRESKRIFTER**  
TILLVERKAREN ANSVARAR FÖR VAL OCH DIMENSIONERING AV INFÄSTNINGAR.

**HÄNVISNINGAR**  
DETALJSNITT VID FÖNSTER SE RITN A426020

BET	ANT	ÄNDRINGEN AVSER	DATUM	SIGN

**BYGGLOVSHANDLING**



**BARKARBY Kv 18**

A KOD Arkitekter AB [www.kodarkitekter.se](http://www.kodarkitekter.se)

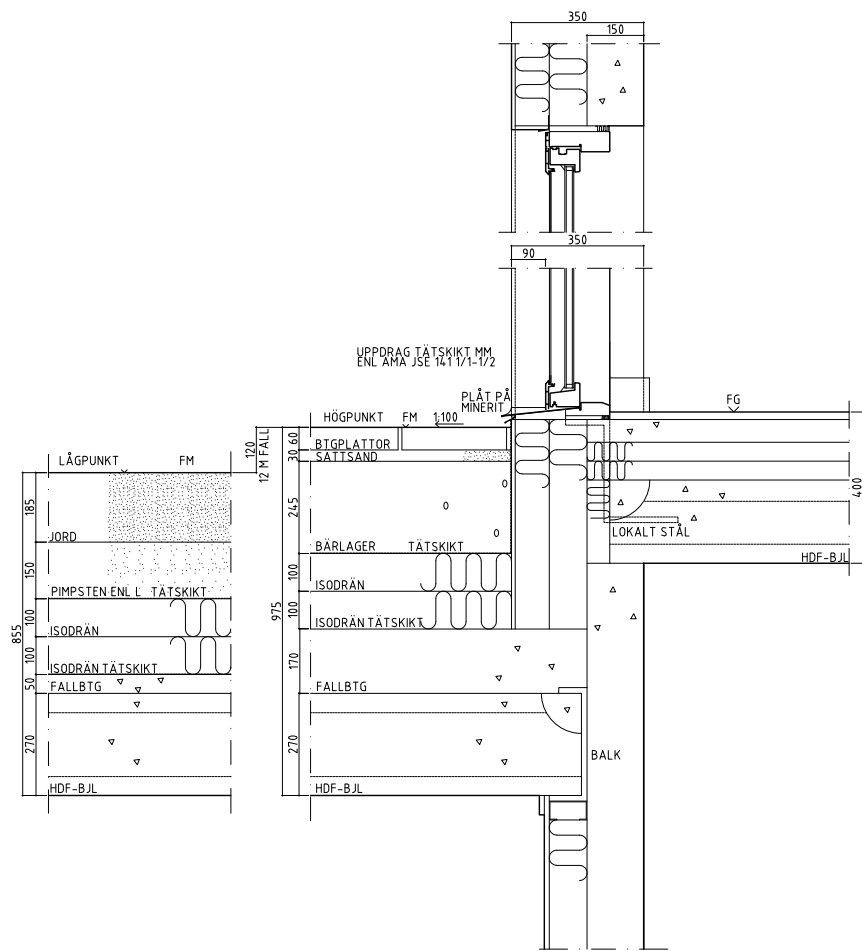
UPPDRAG NR 17-270	RITNINGANS SVARIG PEN	PROJEKTERINGSANSVARIG N. Rafinia
UPPDRAGSANSVARIG Lina Lindqvist	UPPDRAGS SVARIG S. Hederus	

DATUM: 2019 11 15 REV./REL DATUM:

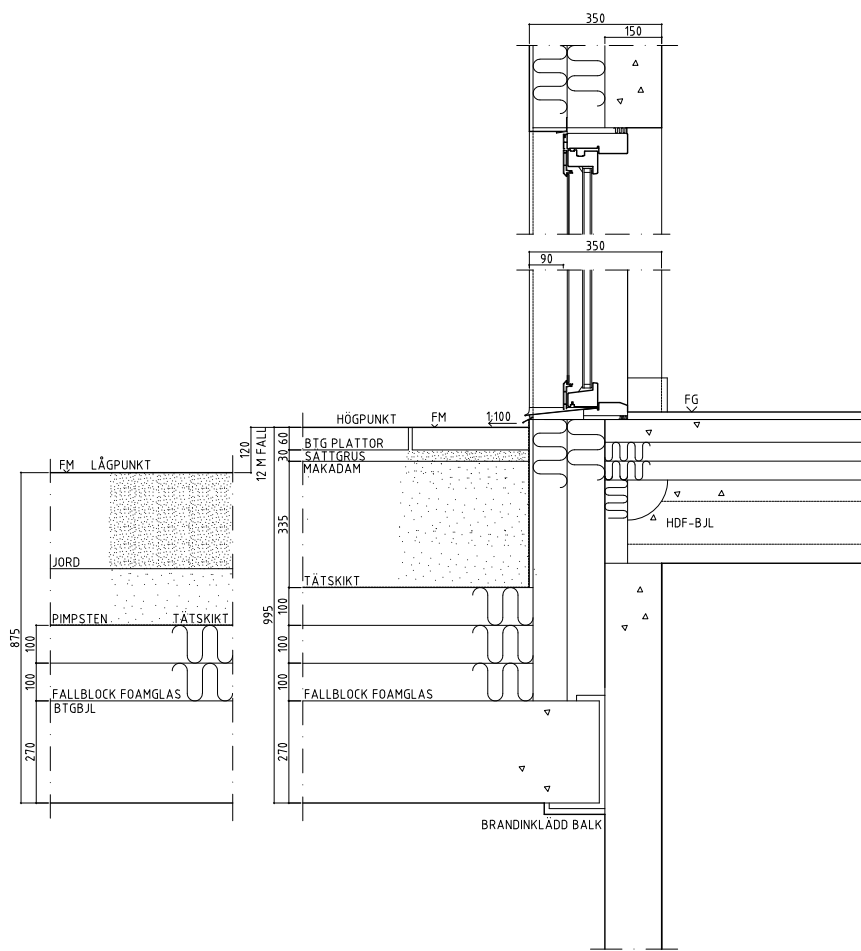
YTTERVÄGG  
VERTIKALA DETALJSNITT  
PRINCIP TERRASSER

FÖRHAT A1	SKALA 1:10	NUMMER A-42.6-003	BET
--------------	---------------	----------------------	-----

1000 MM 100 0



PLANTERAD TERRASS



ALT PLANTERAD TERRASS

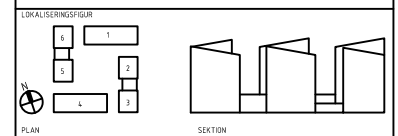
**FÖRKLARINGAR**  
ALLA MÅTT I MM

**FÖRESKRIFTER**  
TILLVERKAREN ANSVARAR FÖR VAL OCH DIMENSIONERING AV INFÄSTNINGAR.

**HÄNVISNINGAR**  
DETALJSNITT VID FÖNSTER SE RITN A426020

BET	ANT	ÄNDRINGEN AVSER	DATUM	SEN

**BYGGLOVSHANDLING**



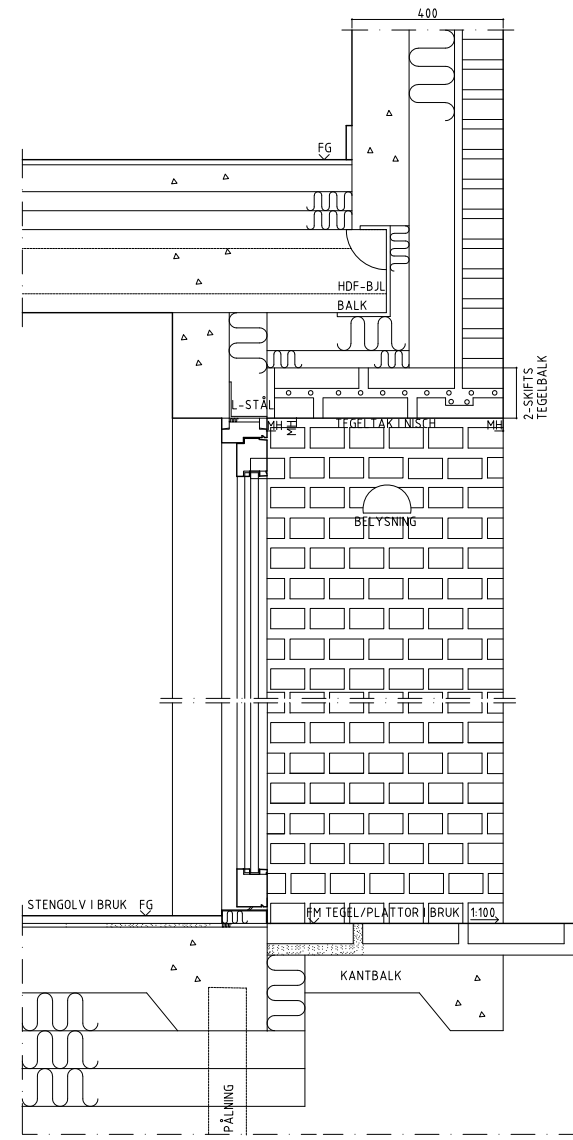
**BARKARBY Kv 18**

A KOD Arkitekter AB [www.kodarkitekter.se](http://www.kodarkitekter.se)

UPDRAG NR 17-270	RITNINGANS SVARIG PEN	PROJEKTERINGSANSVARIG N. Rafinia
UPDRAGSANSVARIG Lina Lindqvist	UPPDRAGSANSVARIG S. Hederus	
DATUM 2019 11 15	REV./REL. DATUM	

YTTERVÄGG  
VERTIKALA DETALJSNITT  
PRINCIP GÅRDSBÄLKLÄG

FÖRAT A1	SKALA 1:10	NUMMER A-42.6-004	BET
-------------	---------------	----------------------	-----



ENTRÉPARTI I TEGELNISCH

**FÖRKLARINGAR**  
ALLA MÅTT I MM

**FÖRESKRIFTER**

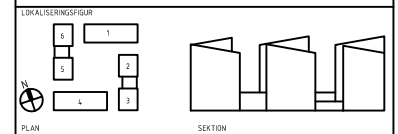
TILLVERKAREN ANSVARAR FÖR VAL OCH DIMENSIONERING AV INFÄSTNINGAR.

**HÄNVISNINGAR**

DETALJSNITT VID FÖNSTER SE RITN A426020

BET	ANT	ÄNDRINGEN AVSER	DATUM	SEN

**BYGGLOVSHANDLING**



**BARKARBY Kv 18**

A KOD Arkitekter AB [www.kodarkitekter.se](http://www.kodarkitekter.se)

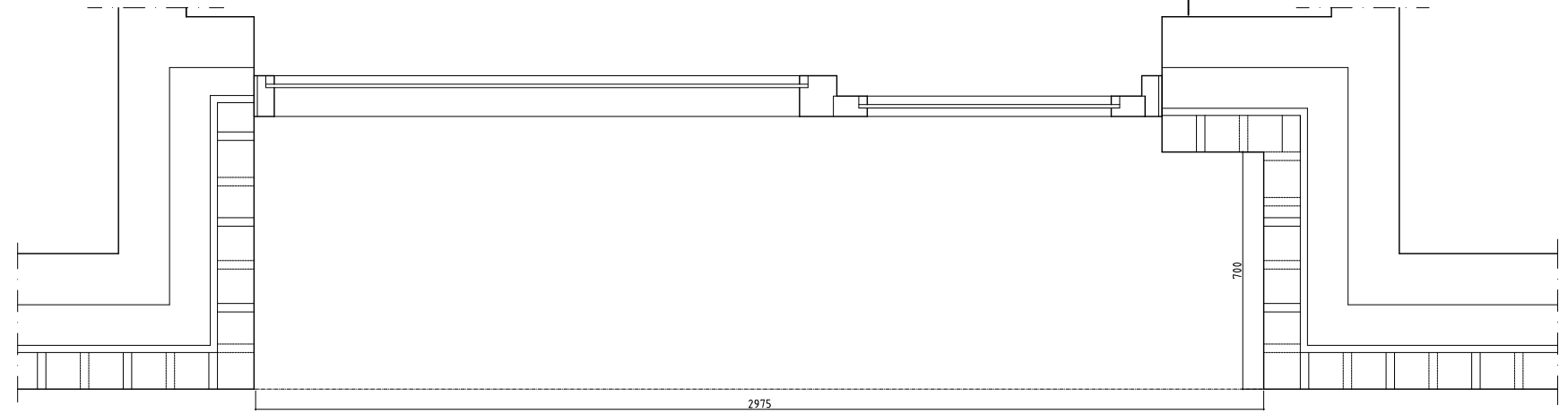
UPPDRAG NR 17-270	RITNINGANS SVAR PEN	PROJEKTERINGSANSVARIG N. Rafinia
UPPDRAGSANSVARIG Lina Lindqvist	UPPDRAGSANSVARIG S. Hederus	

DATUM .2019 11 15	REV./REL. DATUM
----------------------	-----------------

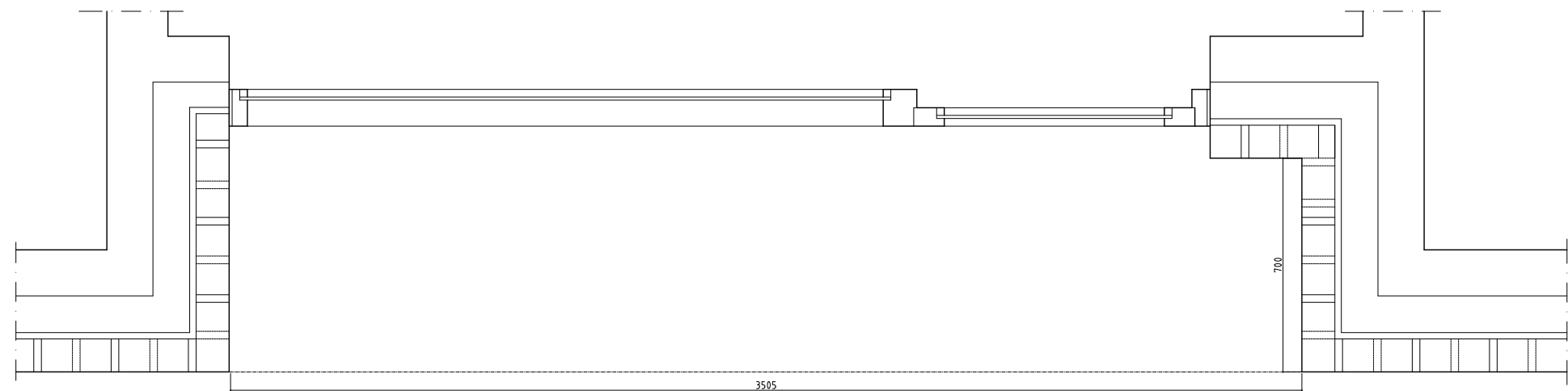
YTTERVÄGG  
VERTIKALA DETALJSNITT  
PRINCIP ENTRÉER

FORMAT A1	SKALA 1:10	NUMMER A-42.6-005	BET
--------------	---------------	----------------------	-----

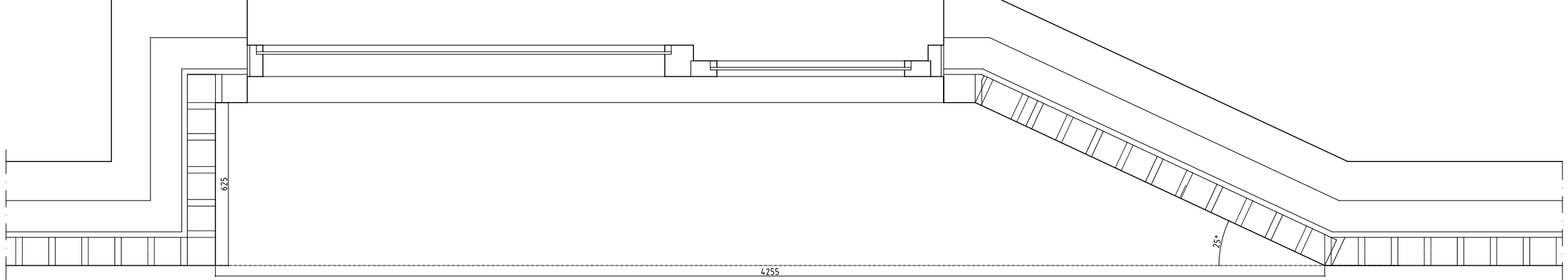
1000 MM 100 0



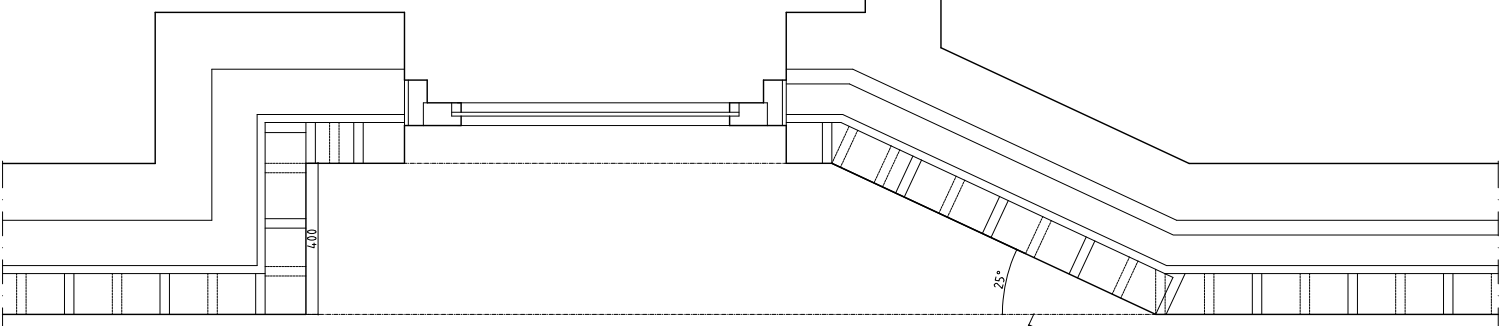
GATUENTRÉ HUS 1 PLAN 1



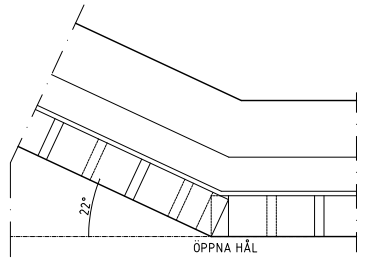
GATUENTRÉ HUS 4 PLAN 1



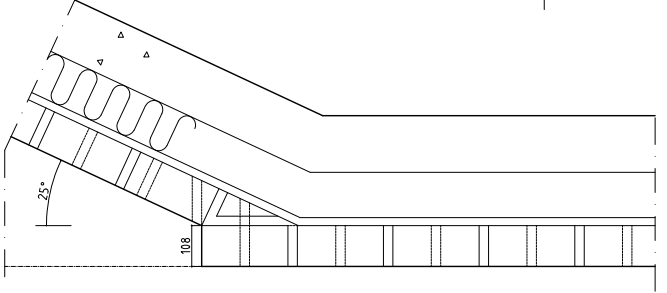
HUS 2-3 PLAN 1



GÅRDSENTRÉ HUS 2-3 PLAN 2



ALT UTFORMNING GÅRDSENTRÉ HUS 2-3 PLAN 2



CYKELRUMSENTRÉ HUS 4 PLAN 1



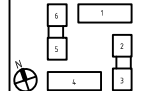
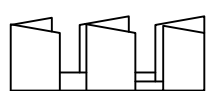



**FÖRKLARINGAR**  
ALLA MÅTT I MM

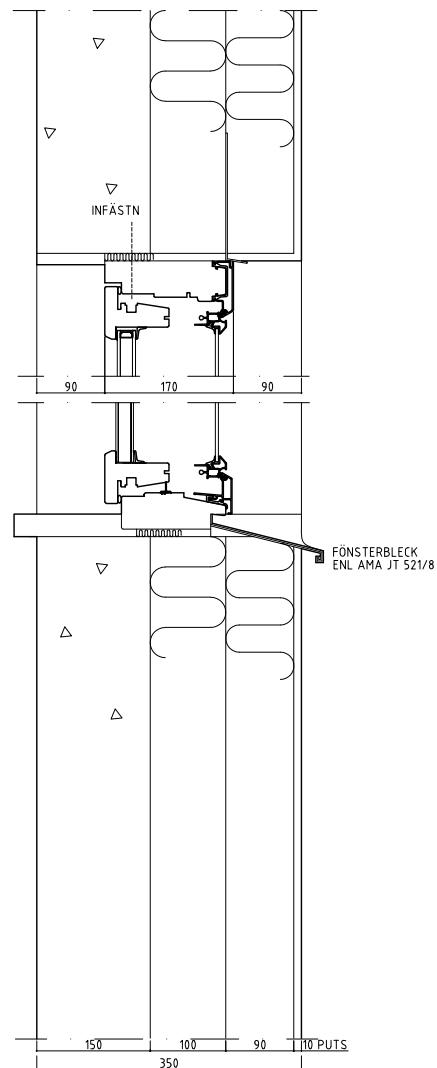
**FÖRESKRIFTER**

TILLVERKAREN ANSVAR FÖR VAL OCH DIMENSIONERING AV INFÄSTNINGAR.

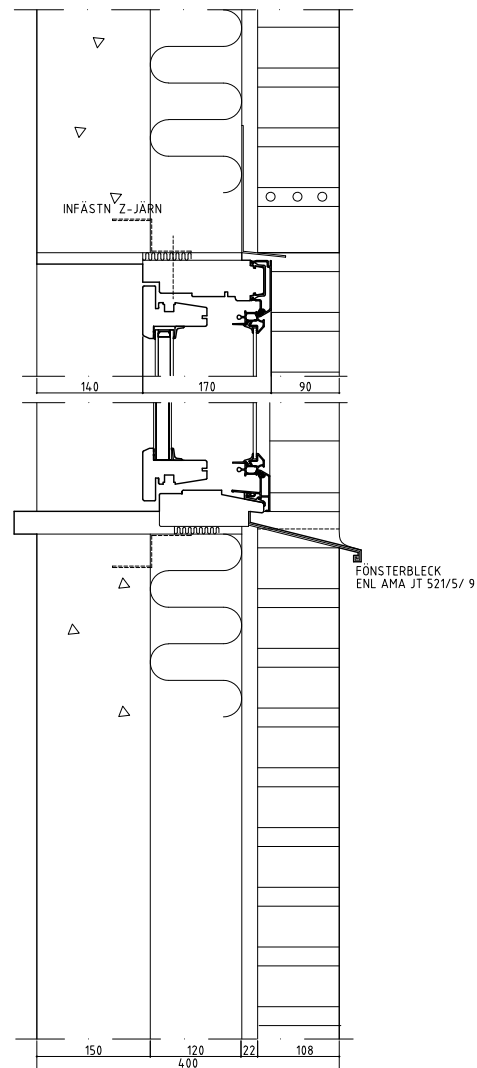
**HÄNVISNINGAR**

DETALJSNITT VID FÖNSTER SE RITN A426020

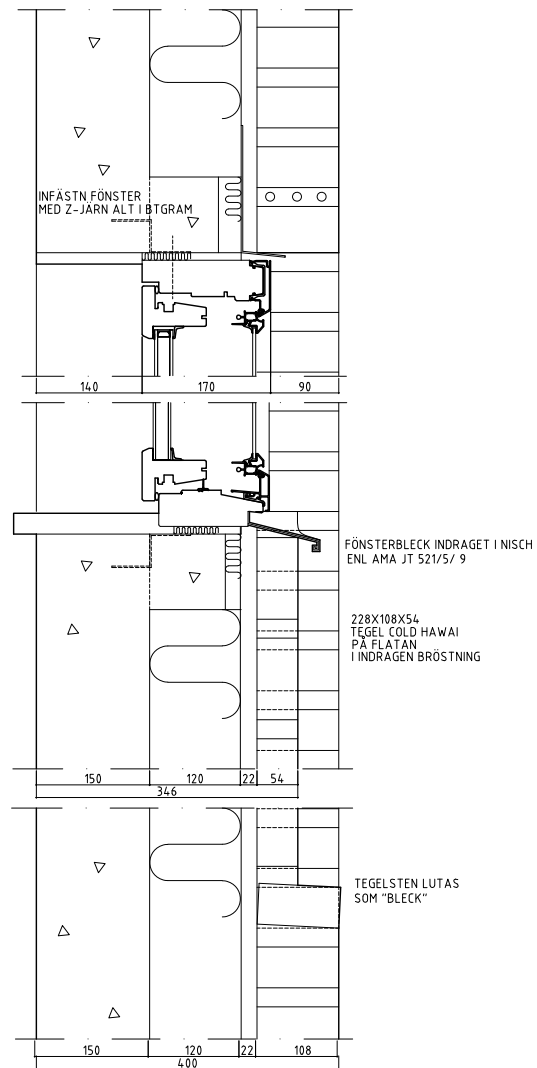
BET	ANT	ÄNDRINGEN AVSER	DATUM	SEN
<b>BYGGLOVSHANDLING</b>				
 LOKALISERINGSPLAN PLAN		 SEKTION		
  				
<b>BARKARBY Kv 18</b>				
<input checked="" type="checkbox"/> A KOD Arkitekter AB <a href="http://www.kodarkitekter.se">www.kodarkitekter.se</a>				
UPDRAG NR	BITNINGSANSVARIG	PROJEKTERINGSANSVARIG		
17-270	PEN	N. Rafinia		
UPDRAGSANSVARIG	UPPDRAGSLEDARE	UPPDRAGSLEDARE		
Lina Lindqvist		S. Hederus		
DATUM	REV./REL DATUM			
2019 11 15				
<b>YTTERVÄGG</b> <b>HORISONTELLA DETALJSNITT</b> <b>PRINCIP ENTRÉER</b>				
FÖRMAT	SKALA	NUMMER	BET	
A1	1:10	A-42.6-010		



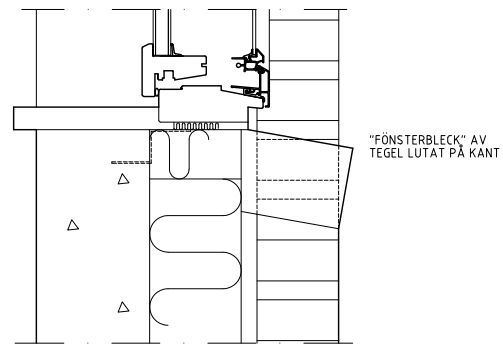
FÖNSTER I PUTSFASAD  
(ÖVRE DELAR GÄLLER ÄVEN HORIZONTALSNITT)



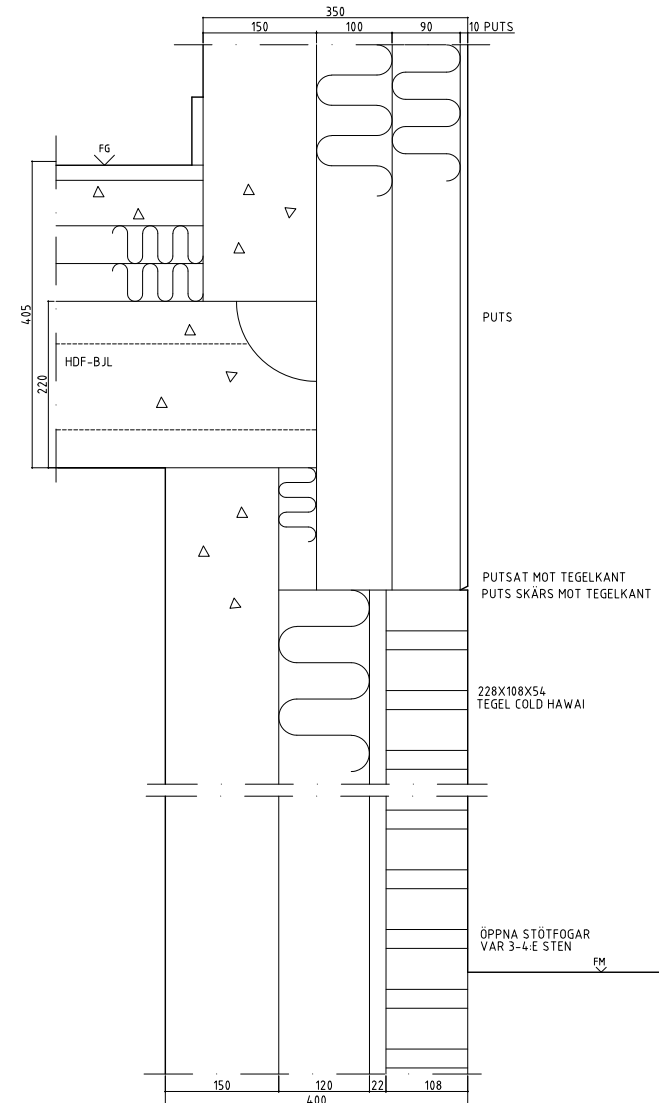
FÖNSTER I TEGELFASAD



FÖNSTER MED INDRAGEN BRÖSTNING



ALT FÖNSTER I TEGELFASAD



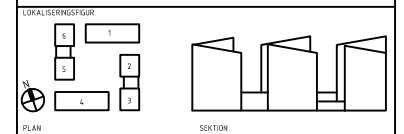
MÖTE BJÄKLÄG, TEGEL OCH PUTSVÄGG

FÖRKLARINGAR  
ALLA MÅTT I MM

FÖRESKRIFTER  
TILLVERKAREN ANSVARAR FÖR VAL OCH DIMENSIONERING AV  
INFÄSTNINGAR

HÄNVISNINGAR

BET ANT ANDRINGEN AVSER DATUM SIGN  
BYGGLOVSHANDLING



KOD ByggVesta ÅKE SUNDVALL

BARKARBY Kv 18  
A KOD Arkitekter AB www.kodarkitekter.se

UPDRAG NR 17-270 RITNINGENS VÄRD PEN PROJEKTERINGSANSVÄRIG N. Rafinia  
UPDRAGSANSVÄRIG Lina Lindqvist ÖPPNINGEN S. Hederus

DATUM 2019 11 15 REV./REL. DATUM

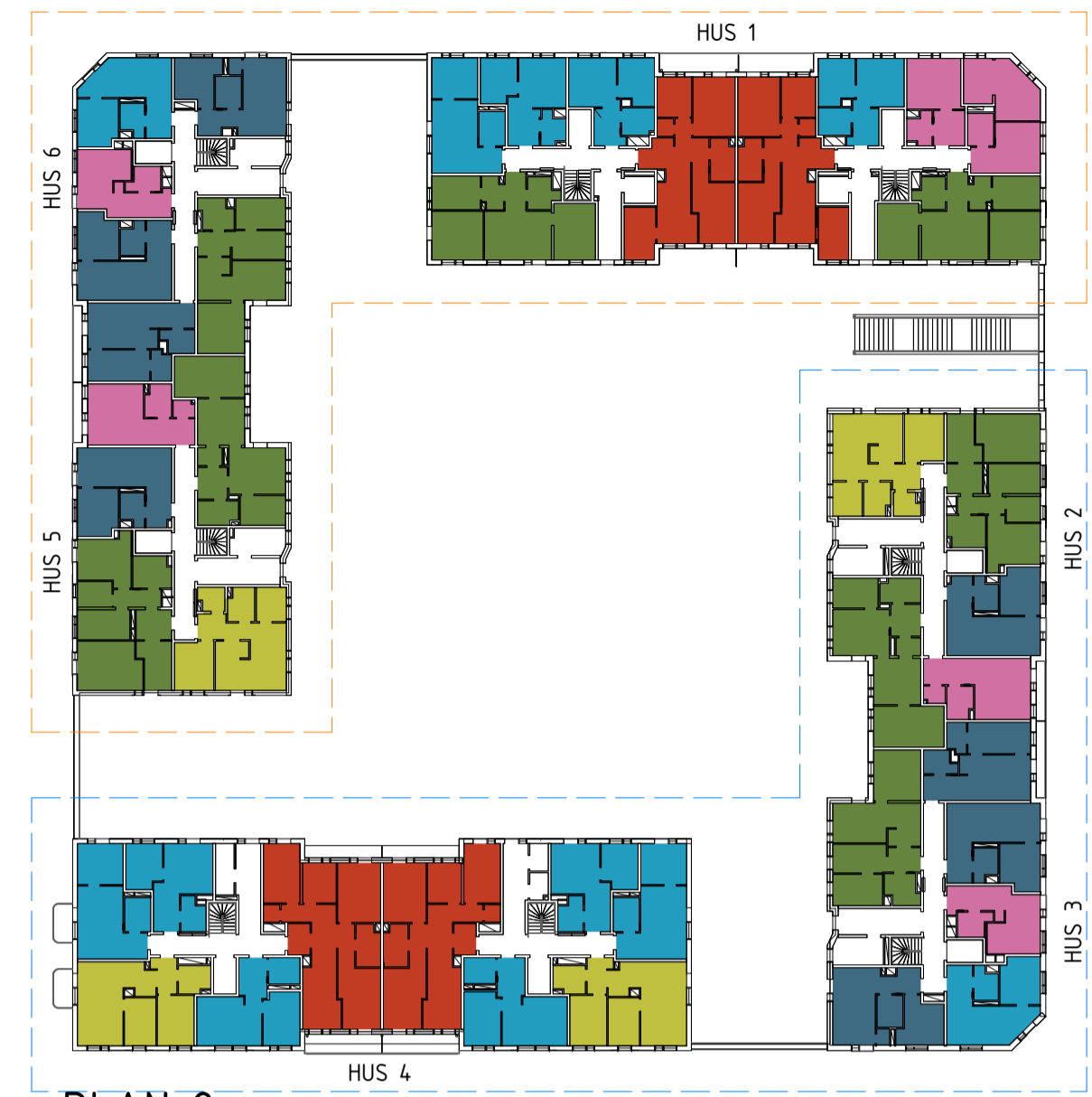
YTTERVÄGG  
VERTIKALA DETALJSNITT  
PRINCIPER YTTERVÄGGAR OCH FÖNSTERLIV

FÖRHÅT SKALA NUMMER BET  
A1 1:5 A1 A-4.2.6-020

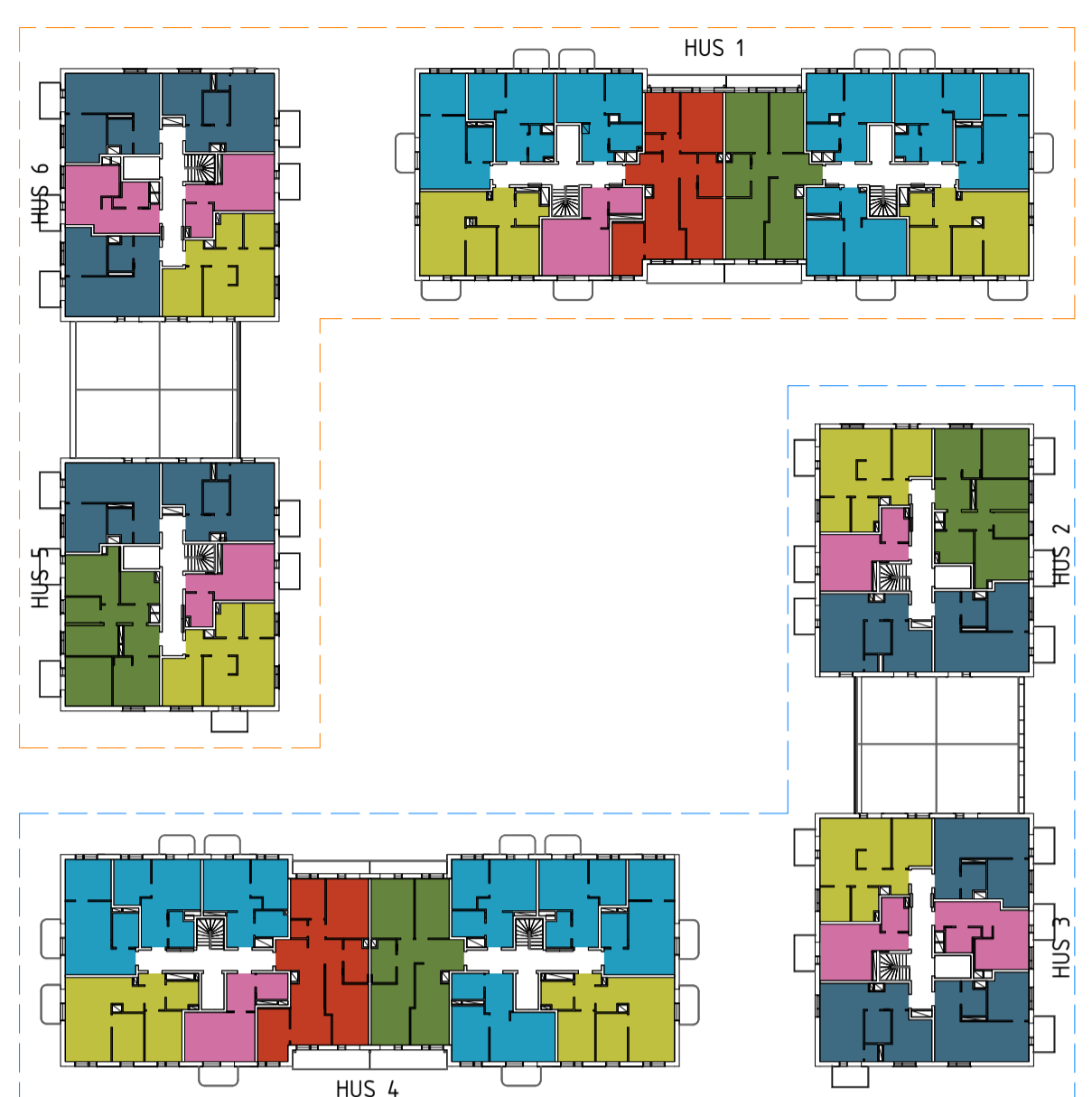
2019-10-10 16:49:14



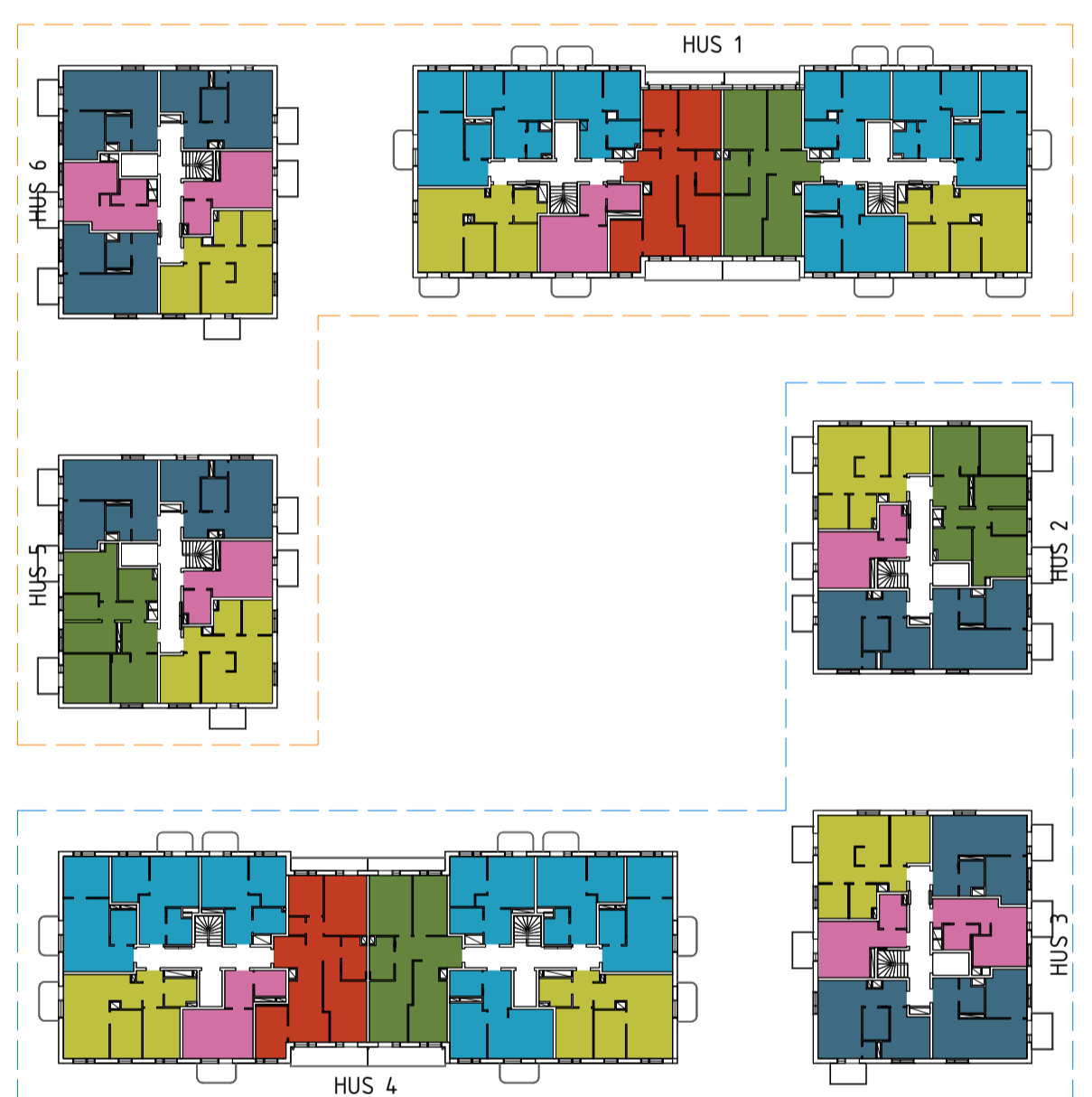
PLAN 1



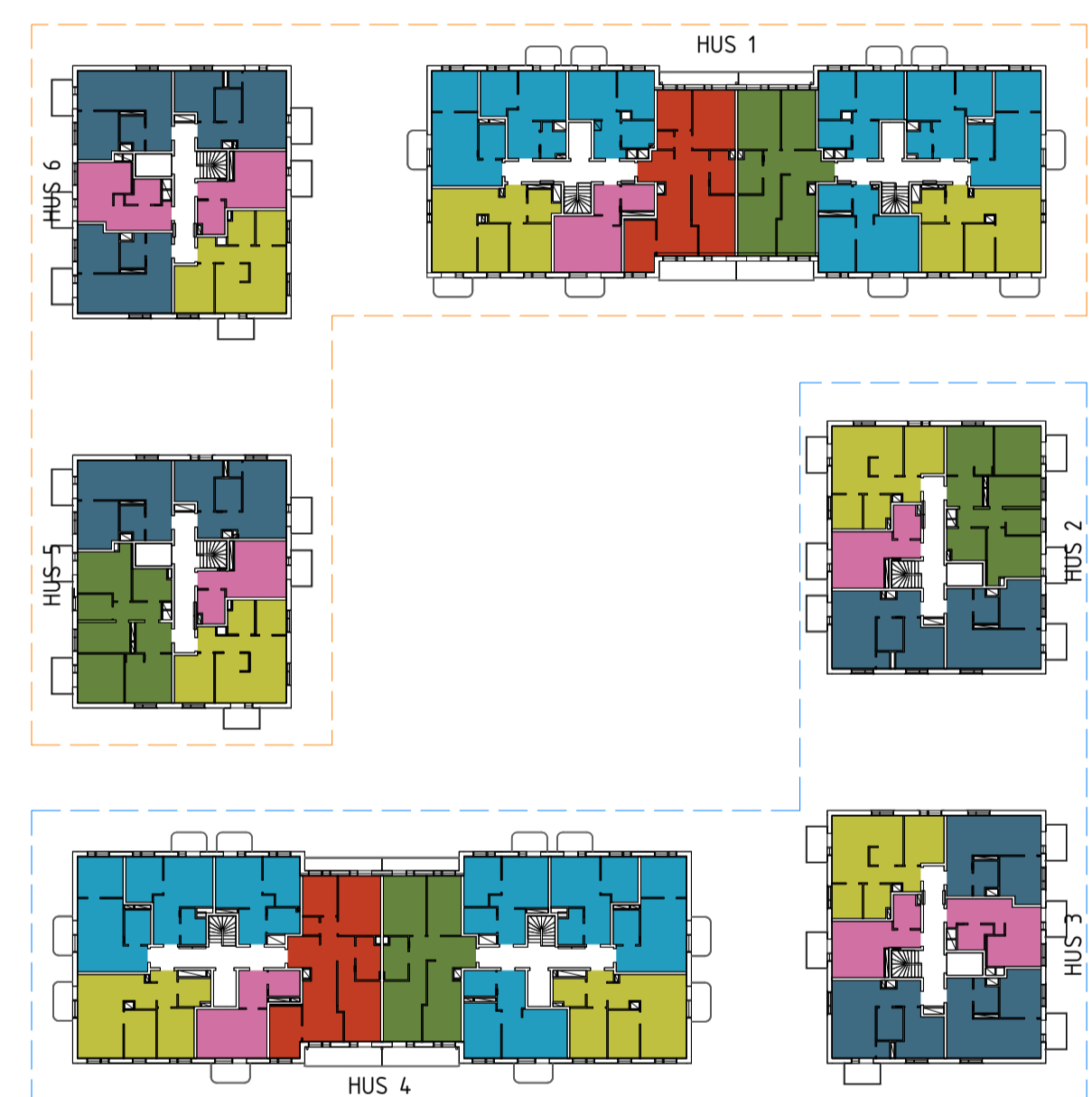
PLAN 2



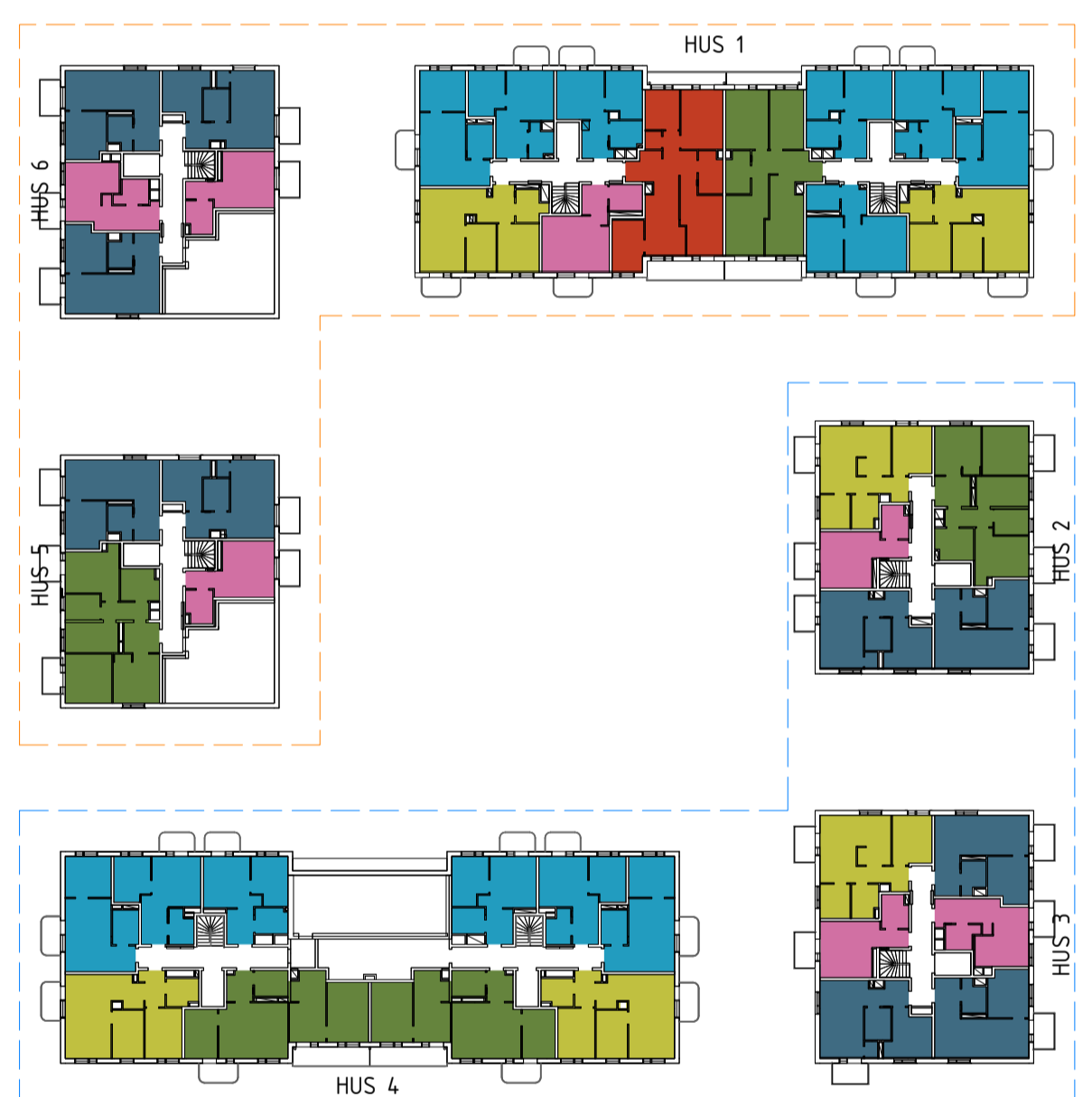
PLAN 3



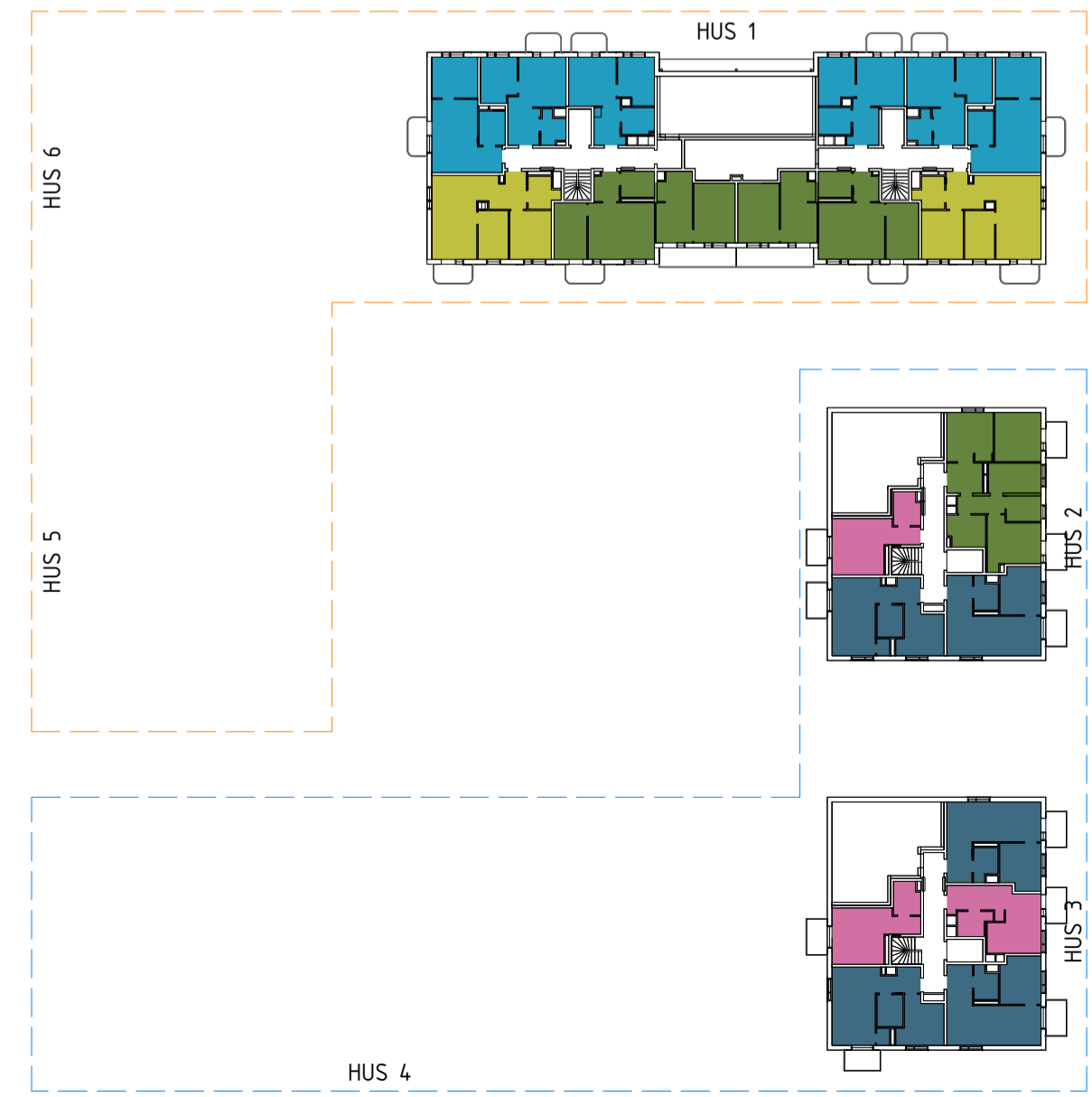
PLAN 4



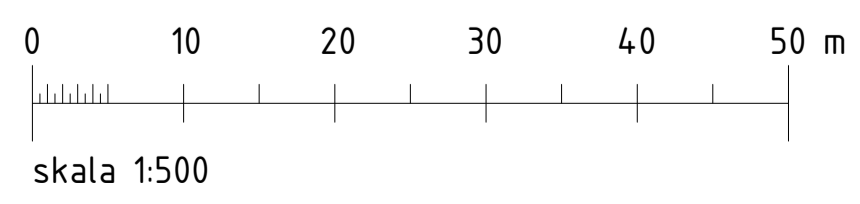
PLAN 5



PLAN 6



PLAN 7



BOA - HR			
STORLEK	ANTAL	FÖRDELNING	TOTAL AREA
1 RoK	22	17%	594.5 m <sup>2</sup>
2 RoK LITEN	34	27%	1196.0 m <sup>2</sup>
2 RoK STOR	33	26%	1353.5 m <sup>2</sup>
3 RoK LITEN	20	16%	1051.0 m <sup>2</sup>
3 RoK STOR	13	10%	900.0 m <sup>2</sup>
4 RoK	5	4%	416.0 m <sup>2</sup>
	127		5511.0 m <sup>2</sup>

LOA - HR		
STORLEK	ANTAL	TOTAL AREA
LOA	3	196.0 m <sup>2</sup>

BOA - BR			
STORLEK	ANTAL	FÖRDELNING	TOTAL AREA
1 RoK	24	18%	682.0 m <sup>2</sup>
2 RoK LITEN	41	31%	1442.0 m <sup>2</sup>
2 RoK STOR	30	23%	1236.0 m <sup>2</sup>
3 RoK LITEN	17	13%	895.0 m <sup>2</sup>
3 RoK STOR	15	11%	1036.5 m <sup>2</sup>
4 RoK	6	5%	480.5 m <sup>2</sup>
	133		5772.0 m <sup>2</sup>

BOA/LOA TOTAL	
YTA	AREA
BOA	11283.0 m <sup>2</sup>
LOA	196.0 m <sup>2</sup>
TOTAL:	11479.5 m <sup>2</sup>

**FÖRKLARINGAR**  
ALLA MÅTT ANGES I MILLIMETER

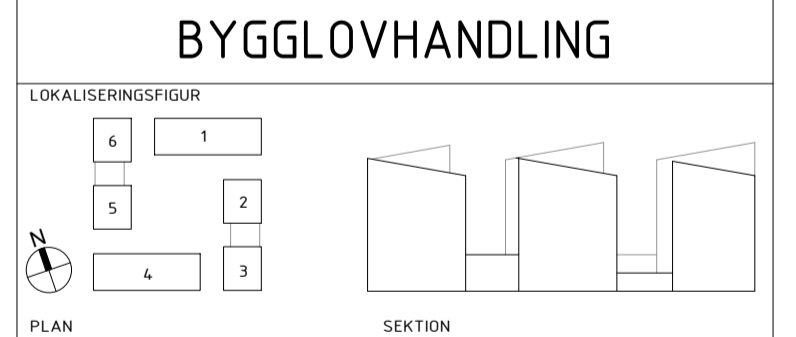
FÖRKLARINGAR  
BR = BOSTADSRÄTT  
HR = HYRESRÄTT

LINJEFÖRKLARINGAR  
- - - = BOSTADSRÄTT  
- - - = HYRESRÄTT

**FÖRESKRIFTER**

**HÄNVISNINGAR**

BET	ANT	ÄNDRING AVSER	DATUM	SEN
-----	-----	---------------	-------	-----



**BARKARBY Kv 18**  
A KOD Arkitekter AB [www.kodarkitekter.se](http://www.kodarkitekter.se)

UPPDRAG NR 17-270	RITNINGANSVARIG NR	PROJEKTERINGSANSVARIG N.Rafinia
		UPPDRAGSMAN S. Hederus
DATUM 2019.12.17	REV./REL. DATUM	

BOA/LOA			
FORMAT A1	SKALA 1500	NUMMER A-99.1-02	BET

# FÖRKLARINGAR

ALLA MÅTT ANGES I MILLIMETER

## FÖRKLARINGAR

BR = BOSTADSRÄTT  
HR = HYRESRÄTT

## LINJEFÖRKLARINGAR

--- = BOSTADSRÄTT  
- - - = HYRESRÄTT

## FÖRESKRIFTER

## HÄNVISNINGAR

Area - BTA(o)	
PLAN	AREA
HUS 1	
Plan 1	681.0 m <sup>2</sup>
Plan 2	670.0 m <sup>2</sup>
Plan 3	673.0 m <sup>2</sup>
Plan 4	673.0 m <sup>2</sup>
Plan 5	673.0 m <sup>2</sup>
Plan 6	673.0 m <sup>2</sup>
Plan 7	673.0 m <sup>2</sup>
4716.0 m <sup>2</sup>	

Area - BTA(o)	
PLAN	AREA
HUS 2	
Plan 1	230.0 m <sup>2</sup>
Plan 2	293.5 m <sup>2</sup>
Plan 3	296.0 m <sup>2</sup>
Plan 4	296.0 m <sup>2</sup>
Plan 5	296.0 m <sup>2</sup>
Plan 6	296.0 m <sup>2</sup>
Plan 7	296.0 m <sup>2</sup>
2003.5 m <sup>2</sup>	

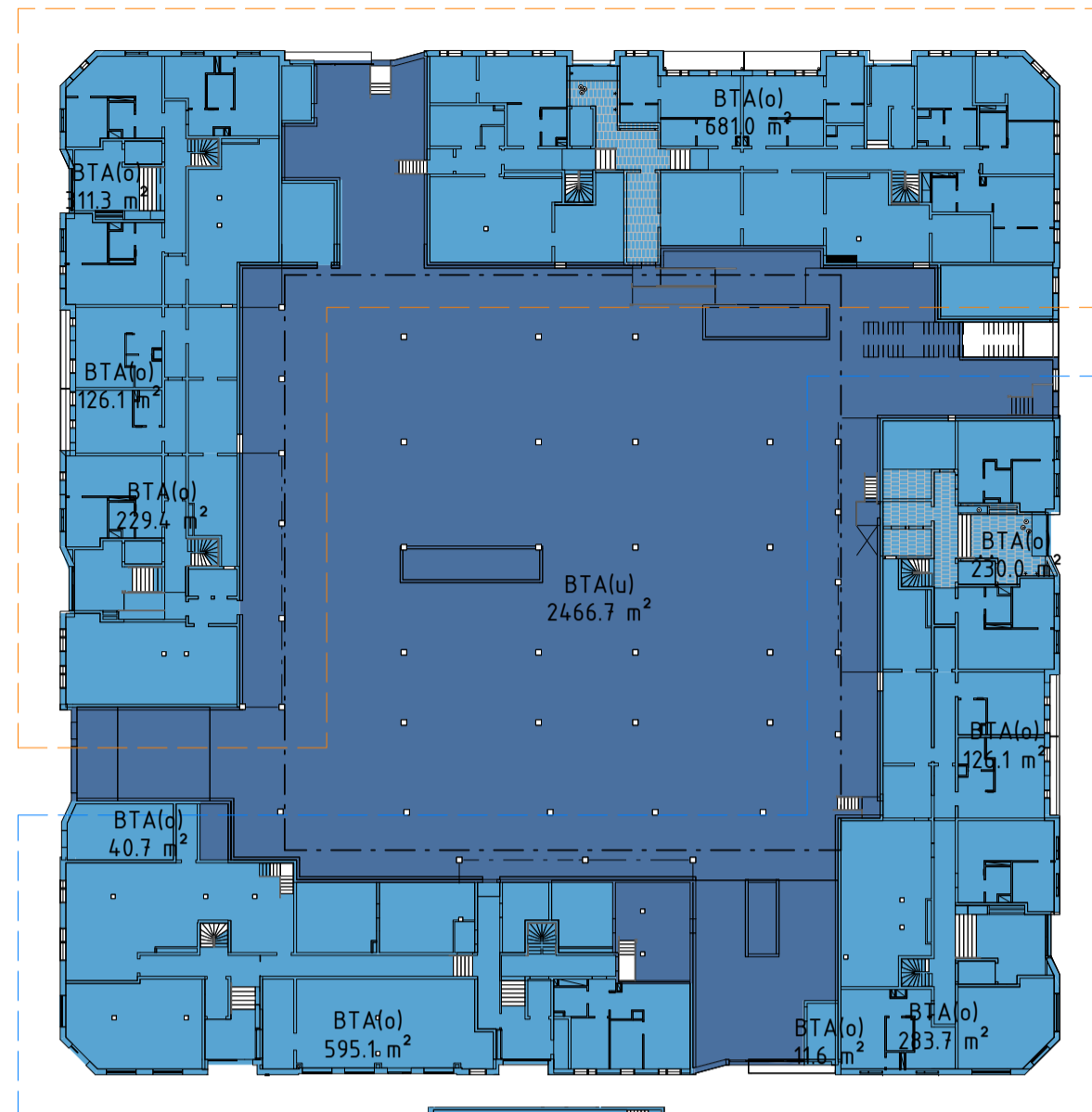
Area - BTA(o)	
PLAN	AREA
HUS 3	
Plan 1	421.5 m <sup>2</sup>
Plan 2	418.5 m <sup>2</sup>
Plan 3	296.0 m <sup>2</sup>
Plan 4	296.0 m <sup>2</sup>
Plan 5	296.0 m <sup>2</sup>
Plan 6	296.0 m <sup>2</sup>
Plan 7	296.0 m <sup>2</sup>
2320.0 m <sup>2</sup>	

Area - BTA(o)	
PLAN	AREA
HUS 4	
Plan 1	636.0 m <sup>2</sup>
Plan 1.5	212.5 m <sup>2</sup>
Plan 2	673.0 m <sup>2</sup>
Plan 3	673.0 m <sup>2</sup>
Plan 4	673.0 m <sup>2</sup>
Plan 5	673.0 m <sup>2</sup>
Plan 6	673.0 m <sup>2</sup>
4213.5 m <sup>2</sup>	

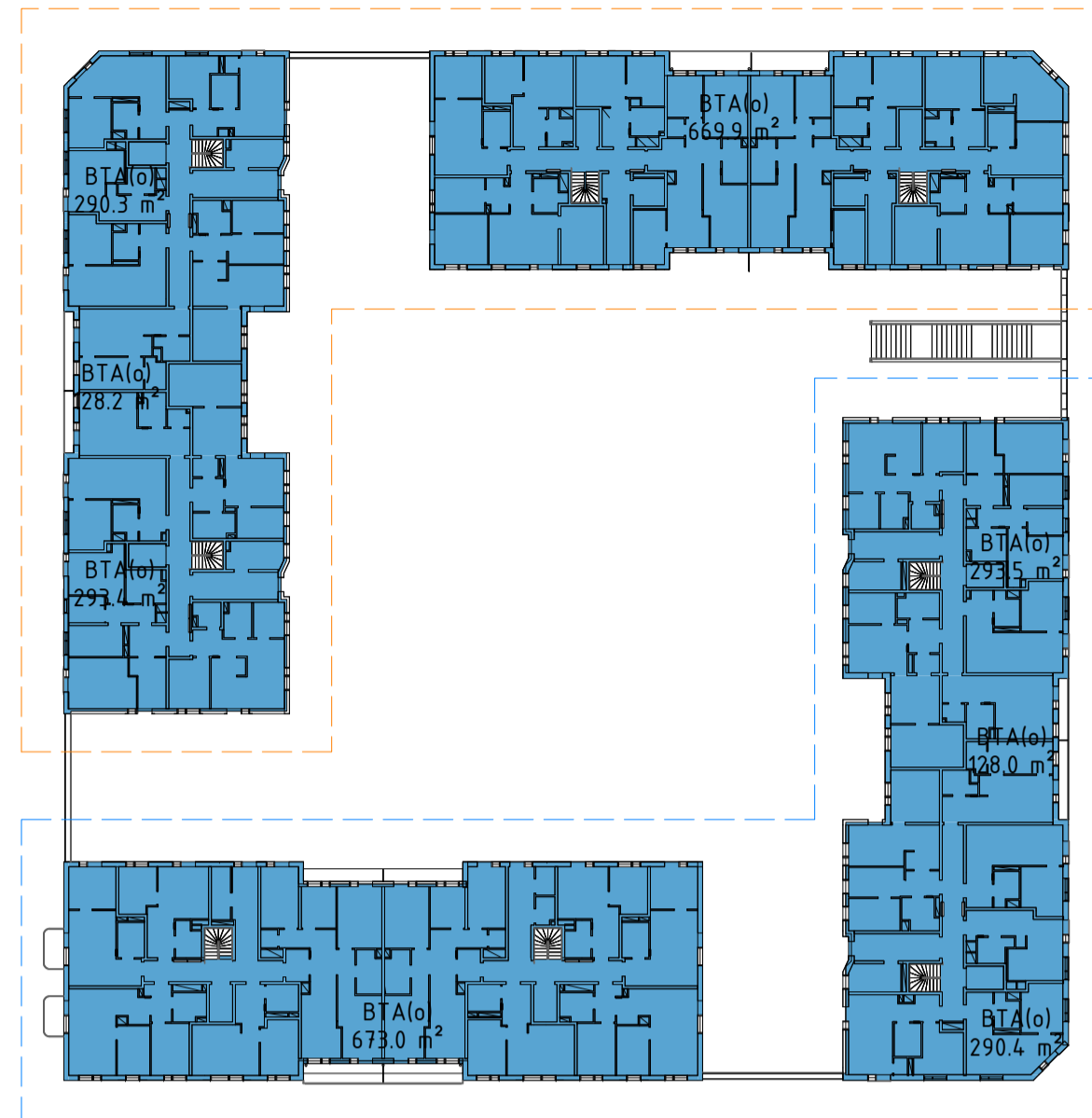
Area - BTA(o)	
PLAN	AREA
HUS 5	
Plan 1	355.5 m <sup>2</sup>
Plan 2	421.5 m <sup>2</sup>
Plan 3	296.0 m <sup>2</sup>
Plan 4	296.0 m <sup>2</sup>
Plan 5	296.0 m <sup>2</sup>
Plan 6	296.0 m <sup>2</sup>
1961.0 m <sup>2</sup>	

Area - BTA(o)	
PLAN	AREA
HUS 6	
Plan 1	311.5 m <sup>2</sup>
Plan 2	290.5 m <sup>2</sup>
Plan 3	296.0 m <sup>2</sup>
Plan 4	296.0 m <sup>2</sup>
Plan 5	296.0 m <sup>2</sup>
Plan 6	296.0 m <sup>2</sup>
1785.5 m <sup>2</sup>	
TOTAL:	16999.5 m <sup>2</sup>

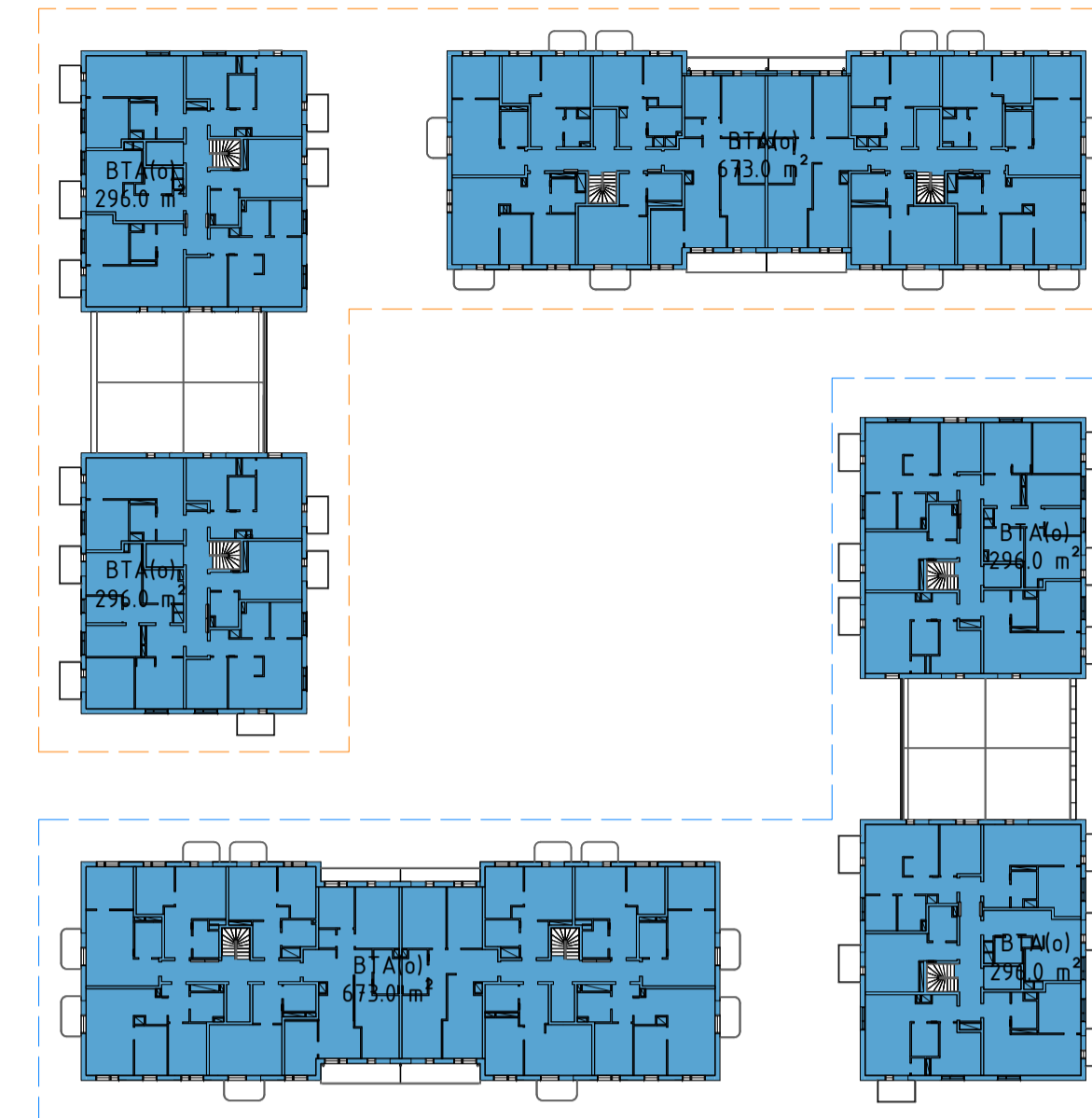
BTA(u)	
PLAN	AREA
Plan 1	2466.5 m <sup>2</sup>
TOTAL:	2466.5 m <sup>2</sup>



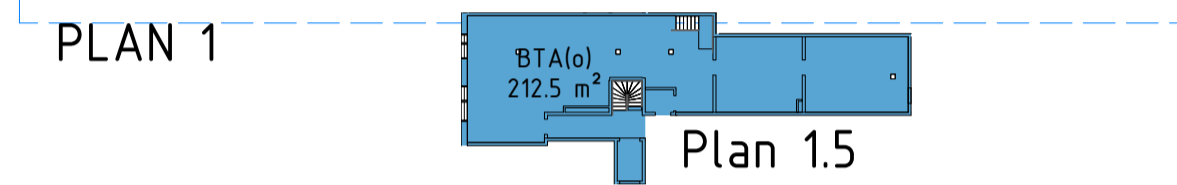
PLAN 1



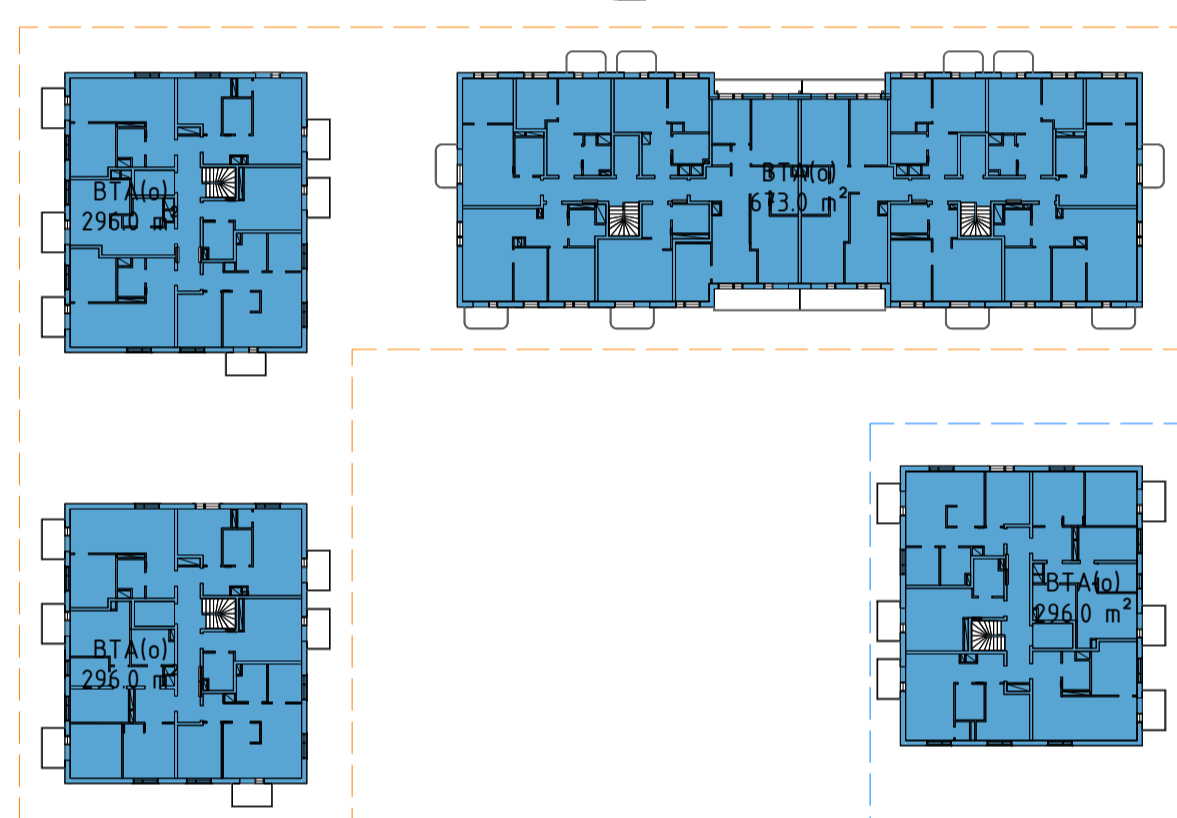
PLAN 2



PLAN 3



Plan 1.5



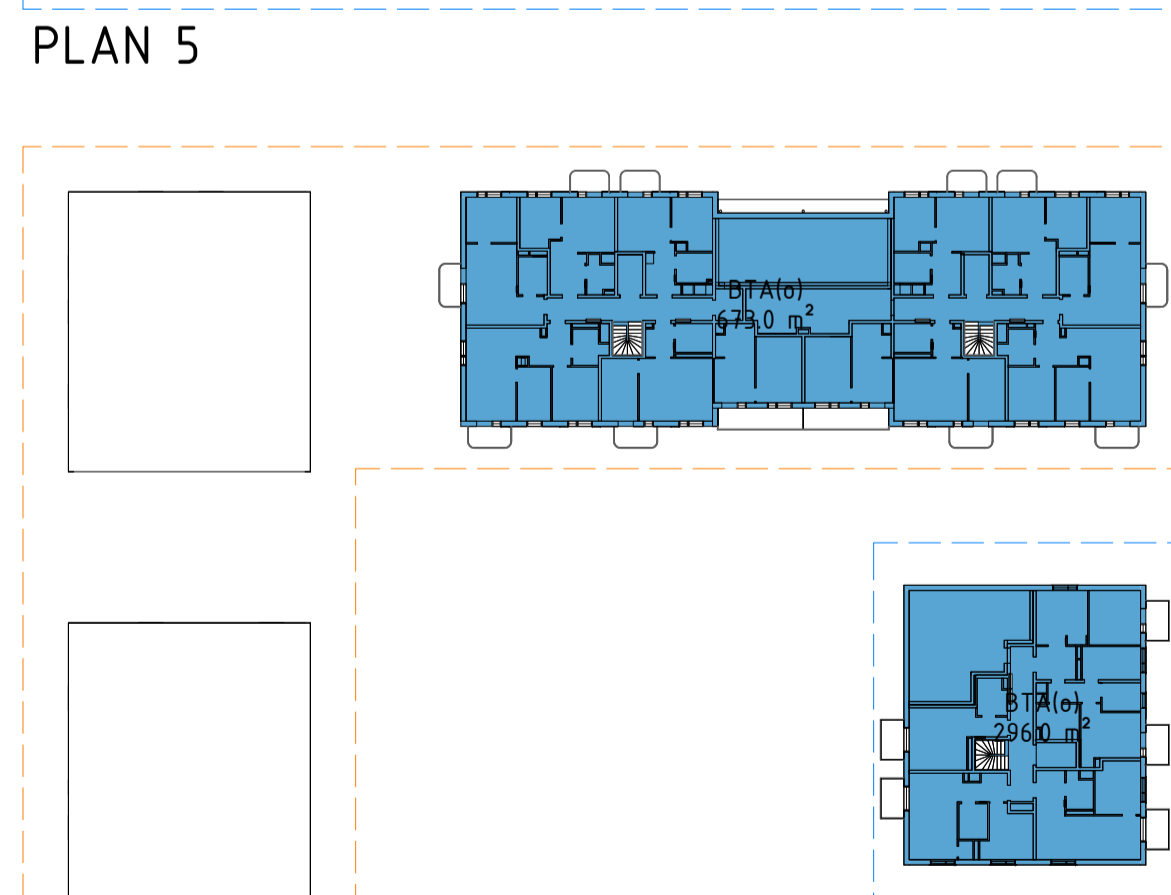
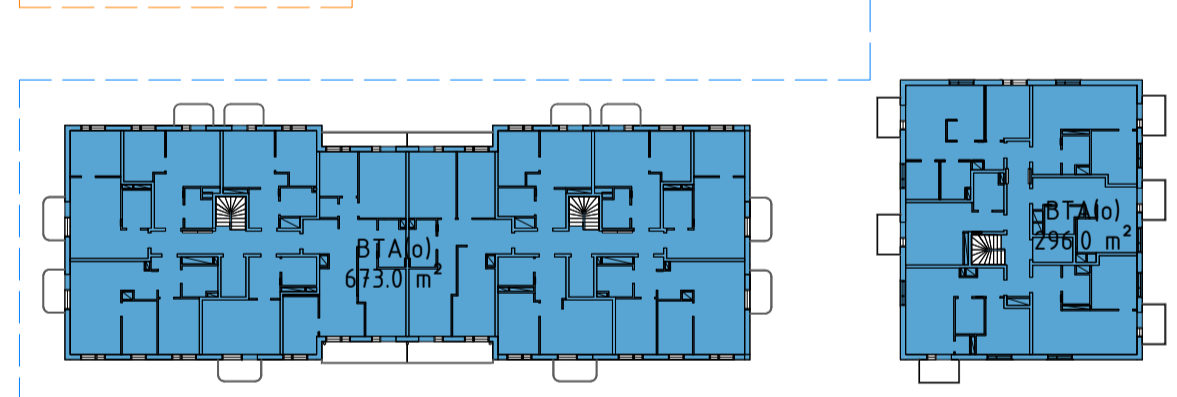
PLAN 4



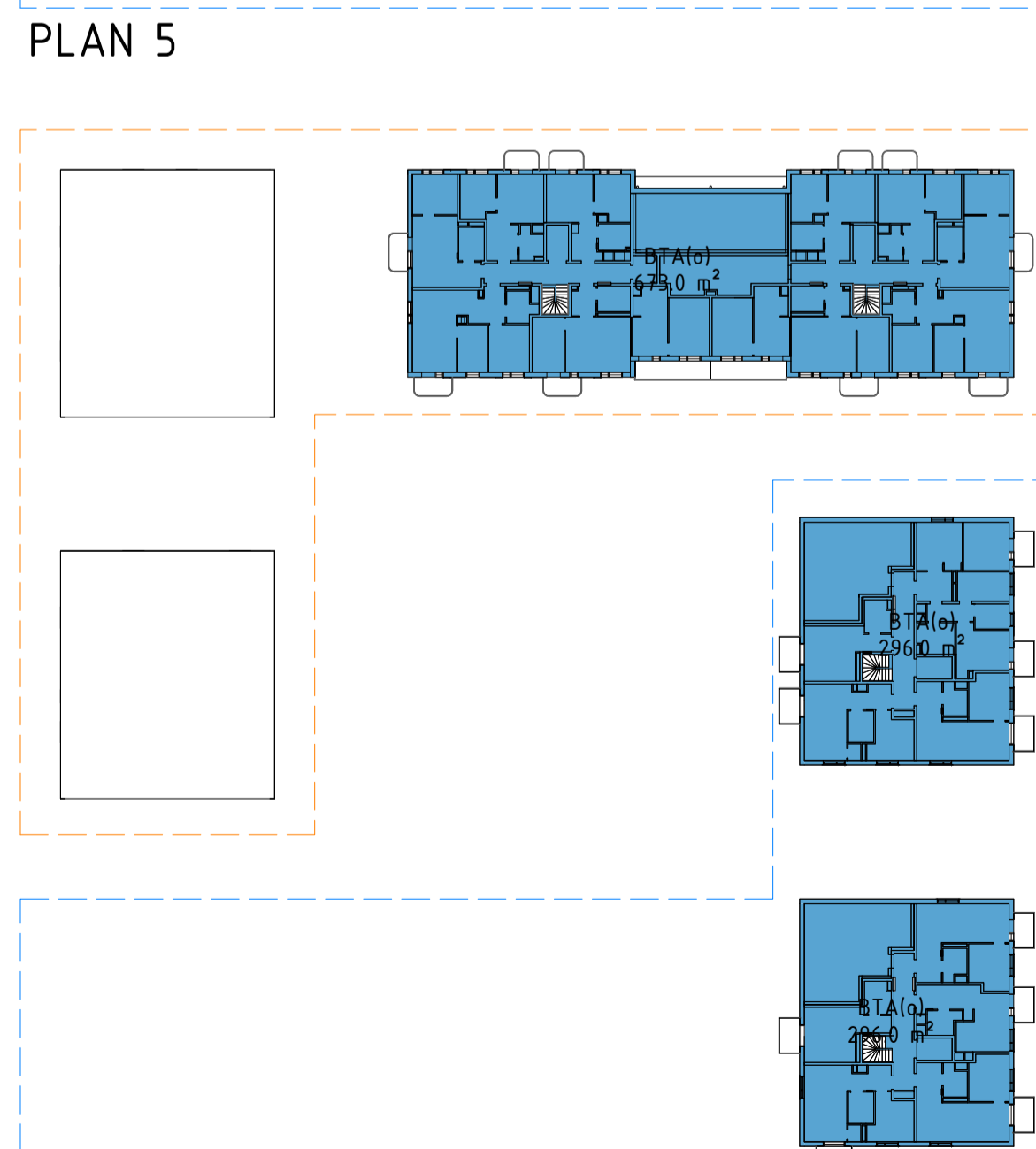
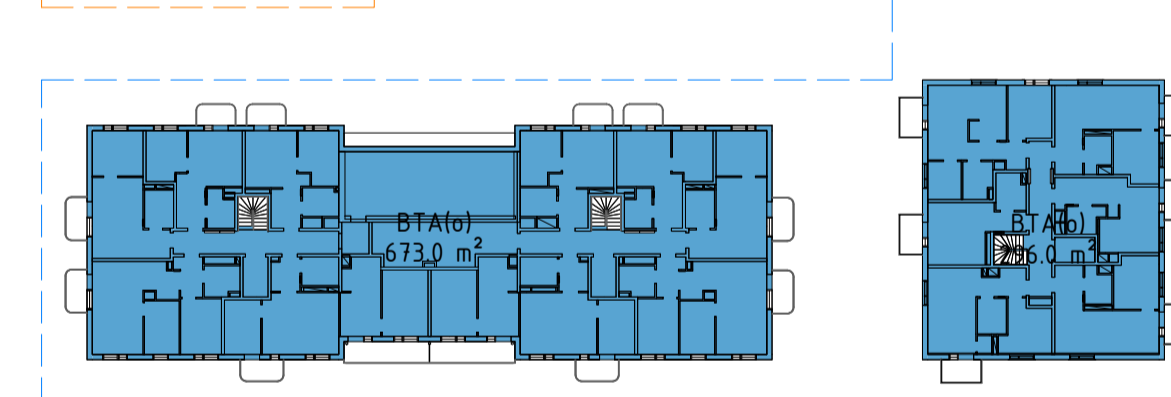
PLAN 5



PLAN 6

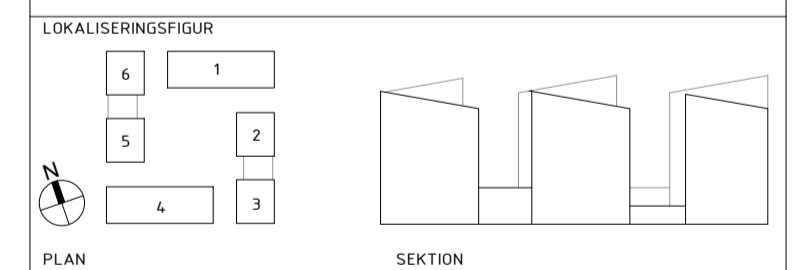


PLAN 5



PLAN 7

BET	ANT	ÄNDRINGEN AVSER	DATUM	SEN



**BARKARBY Kv 18**  
A KOD Arkitekter AB [www.kodarkitekter.se](http://www.kodarkitekter.se)

UPPRORAG NR	RITNINGANSVÄRIG	PROJEKTERINGSANSVÄRIG
17-270	LL	N.Rafinia
		UPPRORAGSMAN
		S. Hederus

DATUM	REV./REL. DATUM
2019.12.17	

BTA OVAN/UNDER MARK

FORMAT	SKALA	NUMMER	BET
A1	1500	A-99.1-04	

# FÖRKLARINGAR

ALLA MÅTT I METER  
HÖJDSYSTEM RH2000  
KOORDINATSYSTEM SWEREF 99 18 00

TOMTGRÄNS

## MARKBELÄGGNING

- BM1 BETONGMARKSTEN 200x100mm
- RD1 RÄNNDAKPLATTA 350x350mm
- G1 MAKADAM 16-32
- G2 ECOGRUS (BUNDET STENMJÖL)
- TT1 TRÄTRALL
- FS1 FORMBAR SAND TILL SANDLÅDA

## VEGETATIONSYTOR

- PL1 PERENN- BUSK- OCH MINDRE TRÄDPLANTERING
- PL2 PLANTERINGSYTA BUSKAR
- PL3 PLANTERINGSYTA TOPPAD MED BARKFLIS
- GR1 GRÄS
- Ä1 ÄNG

## MURAR OCH TRAPPOR

- M1 MUR AV BETONGPLATTOR ENL DETALJ
- TM1 TRAPPAD MUR AV BETONGPLATTOR ENL DETALJ

## KANTER

- K1 FRIS AV BETONGPLATTOR
- K2 STÅLKANT TAR UPP HÖJDSKILLNAD

## ÖVRIGT

- STR STUPRÖR, PLACERING ENL A
- BGV BRANDGASVENTILATION ENL DETALJ
- VENT AVLUFT GARAGE ENL DETALJ
- SNK SÖPNEDKAST ENL ENVAC
- DA DÖRRAUTOMATIK

## UTRUSTNING

- CS CYKELSTÄLL 6 PLATSER / MARKERING
- U1 TRÄDGÅRDSMÖBEL BORD TOTALT 2ST
- U2 TRÄDGÅRDSMÖBEL STOL TOTALT 12ST
- U3 TRÄDGÅRDSMÖBEL STOL MED ARMSTÖD TOTALT 10ST
- B1 BÄNK
- PA1 PERGOLA TRÄ
- SK1 AVSKÄRMNING TRÄPLANK
- SK2 AVSKÄRMNING TRÄPLANK MED PLANTERINGSLÅDA FÖR KLÄTTERVÄXTER

## LEKUTRUSTNING

- L1 LEKHUS
- L2 LEKHUS

## BELYSNING

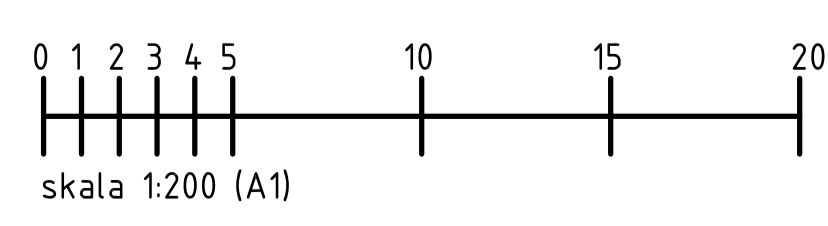
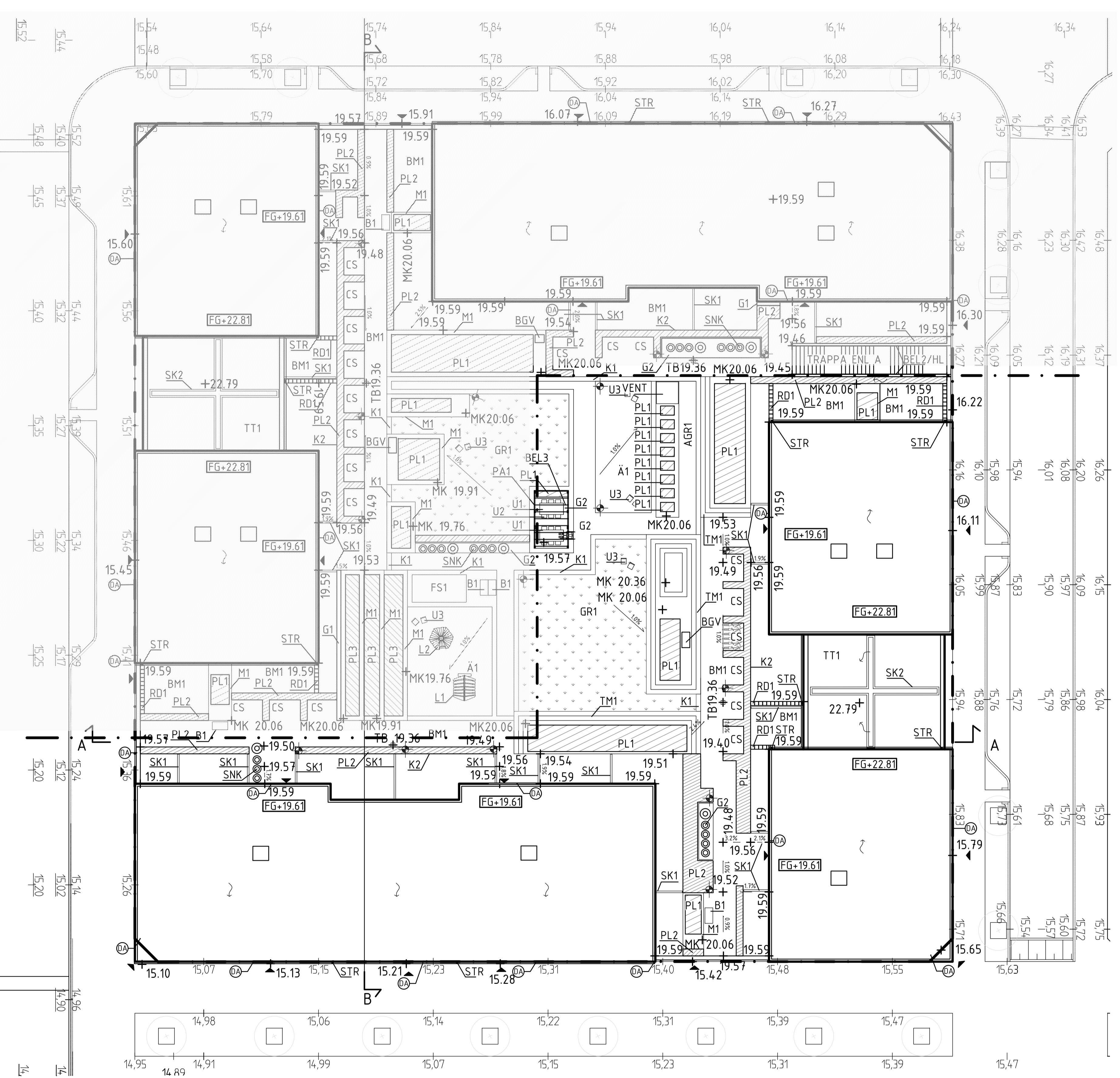
- BELYSNINGSARMATUR POLLARE ENL E
- BEL2/HL BELYSNING INFÄLLD I HANDEDARE ENL E
- BEL3 BELYSNING / ELUTTAG LJUSSLINGA ENL E

- HÖJDER
- +0.00 BEFINTLIG HÖJD
- +0.00 NY FÖRESLAGEN HÖJD
- FG+0.00 NIVÅ FÄRDIG GOLVHÖJD
- MK+0.00 MURKRÖNSHÖJD
- TB+0.00 TERRASSBRUNN
- 0.00 LUTNING I PROCENT

## FÖRESKRIFTER

## HÄNVISNINGAR

MARKSEKTIONER SE L-312-01  
GRÖNYTEFAKTOR SE L-911-01



BET	ANT	ÄNDRINGEN AVSER	SIGN	DATUM
<b>BYGGLOVHANDLING</b>				
LOKALISERINGSFIGUR				
<b>BARKARBY KV 18</b>				
A Kod Arkitekter		www.kodarkitekter.se		
LA Kod Arkitekter		www.kodarkitekter.se		
		Tel:		
		Tel:		
		Tel:		
UPPDRAG NR	RITAD AV	HANDLAGGARE		
17-270	MS			
ANSVÄRIG				
DATUM				
2019-10-30				
REV. DATUM				
MARKPLANERINGSPLAN				
MED HÖJDER OCH UTRUSTNING				
HUS 2, 3 OCH 4				
FÖRHAT	SKALA	NUMMER	I BET	
A1	1:200	L-31.1-01		
A3	1:400			



## FÖRKLARINGAR

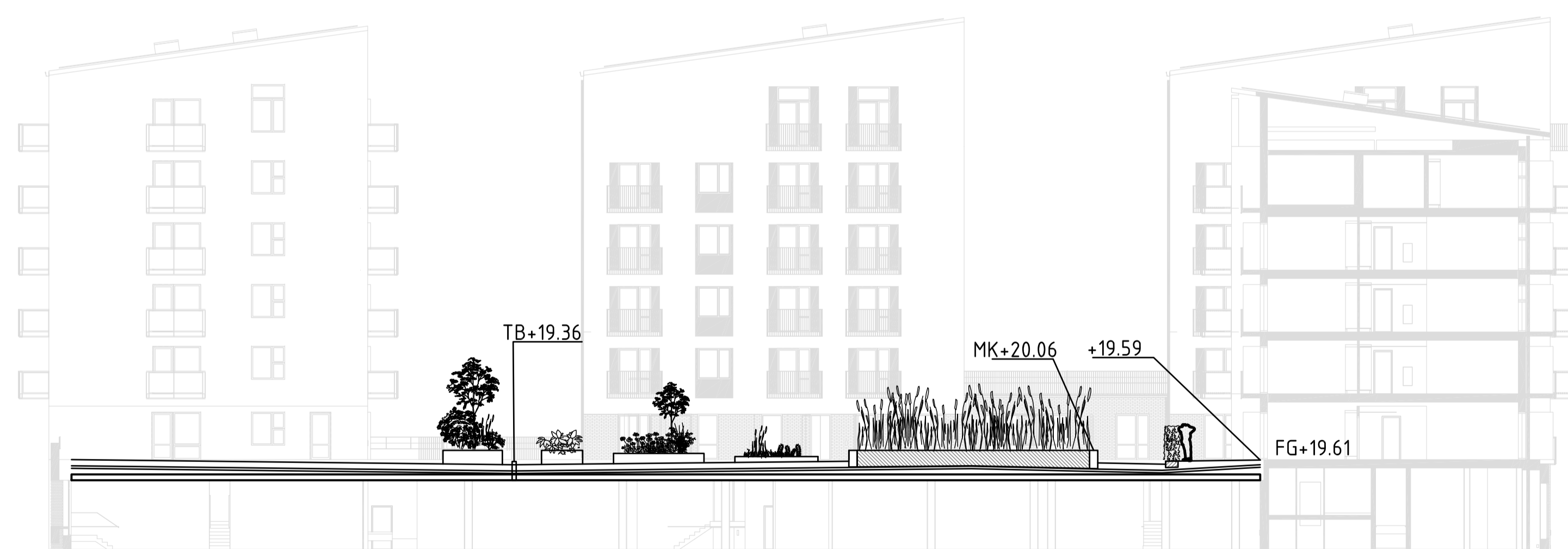
ALLA MÅTT I METER  
HÖJDSYSTEM RH2000  
KOORDINATSYSTEM SWEREF 99 18 00

	TOMTGRÄNS
<u>HÖJDER</u>	
<u>+0.00</u>	BEFINTLIG HÖJD
<b>+0.00</b>	NY FÖRESLAGEN HÖJD
<b>FG+0.00</b>	NIVÅ FÄRDIG GOLVHÖJD
<b>MK+0.00</b>	MURKRÖNSHÖJD
<b>TB+0.00</b>	TERRASSBRUNN
<u>0.0</u>	LUTNING I PROCENT

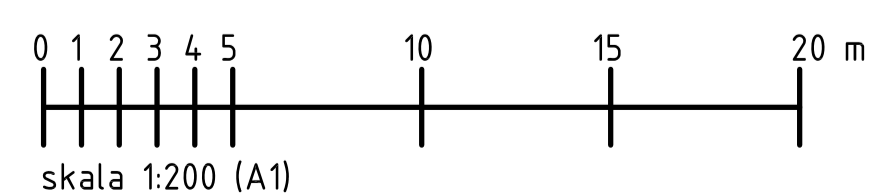
## FÖRESKRIFTER



MARKSEKTION A-A



MARKSEKTION B-B



## HÄNVISNINGAR

MARKPLANERINGSPLAN SE L-31.1-01  
GRÖNYTEFAKTOR SE L-91.1-01

BET	ANT	ÄNDRINGEN AVSER	SIGN	DATUM
<b>BYGGLOVHANDLING</b>				
LOKALISERINGSFIGUR				
<b>BARKARBY KV 18</b>				
A Kod Arkitekter		www.kodarkitekter.se		
LA Kod Arkitekter		www.kodarkitekter.se		
		Tel:		
		Tel:		
		Tel:		
UPPDRAG NR	RITAD AV	HANDLAGGARE		
17-270	MS	MS		
ANSVARIG				
[Redacted]				
DATUM		REV. DATUM		
2019-10-30				
MARKSEKTIONER				
FORMAT	SKALA	NUMMER	BET	
A1	1:200	L-31.2-01		
A3	1:400			